

## Přijímací řízení na UK: Přihláška ke studiu

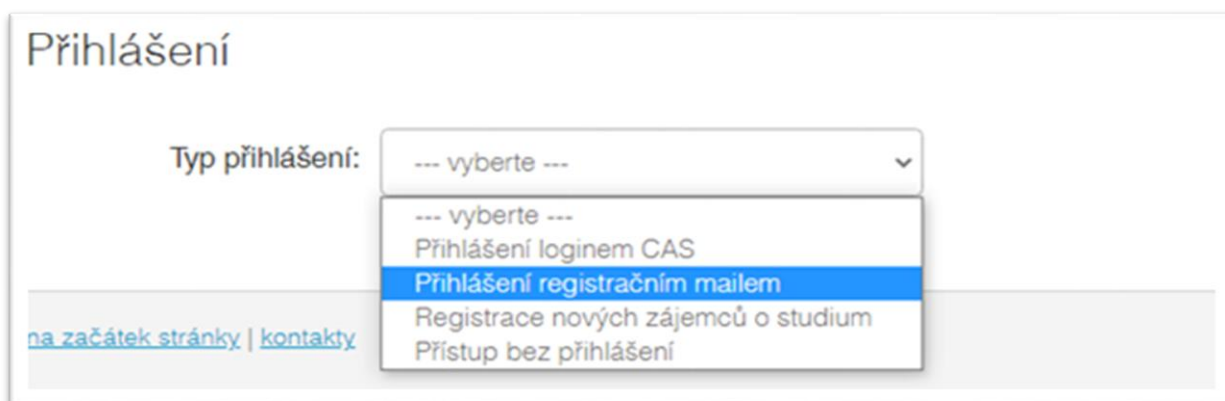
### Jak postupovat v případě zapomenutí hesla

Vstupte do modulu „Přijímací řízení“ na adrese <https://is.cuni.cz/studium/prijimacky/index.php> a stiskněte tlačítko „Přihlásit se“.



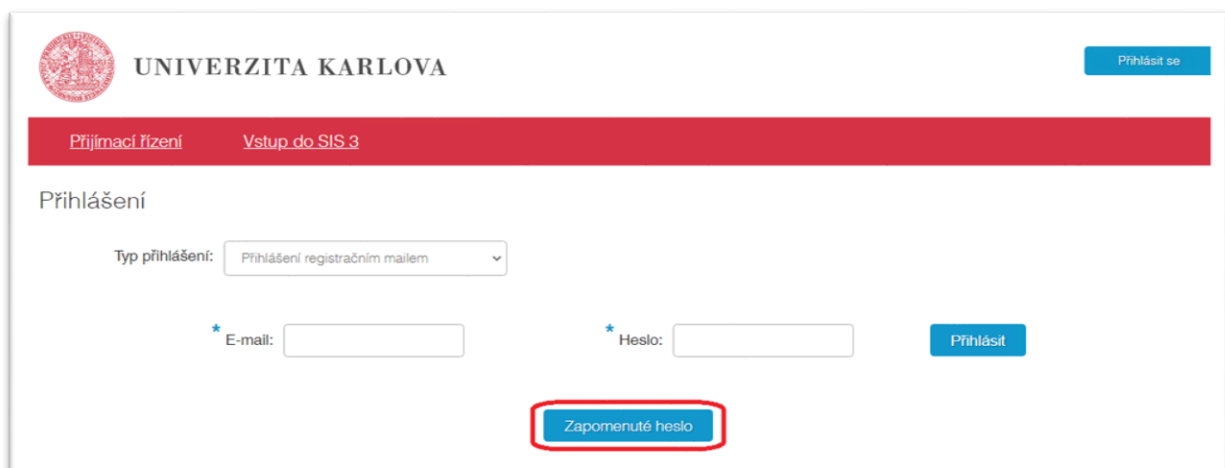
The screenshot shows the top part of the University of Karlova website. At the top left is the university's logo and the name "UNIVERZITA KARLOVA". On the top right, there is a blue button labeled "Přihlásit se" which is highlighted with a red rectangle. Below the header is a red navigation bar with two links: "Přijímací řízení" and "Vstup do SIS.3". The main heading is "Přijímací řízení". Below this, there is a row of four blue buttons: "Obecné a fakultní podmínky PŘ", "Programy/Obory", "Programy CŽV", and "Založení nové přihlášky". A help icon (?) is visible on the far right.

Vyberte „Typ přihlášení“ - „Přihlášení registračním e-mailem“ (a to i v případě, že Vaše původní heslo již bylo přeneseno z přihlášky ke studiu do Centrální autentizační služby UK).



The screenshot shows a dropdown menu for selecting the login type. The label "Typ přihlášení:" is followed by a dropdown box. The dropdown is open, showing several options: "--- vyberte ---", "Přihlášení loginem CAS", "Přihlášení registračním emailem" (highlighted in blue), "Registrace nových zájemců o studium", and "Přístup bez přihlášení". At the bottom left of the page, there are links for "na začátek stránky" and "kontakty".

V dolní části stránky stiskněte tlačítko „Zapomenuté heslo“.



The screenshot shows the login form on the University of Karlova website. At the top left is the university's logo and the name "UNIVERZITA KARLOVA". On the top right, there is a blue button labeled "Přihlásit se". Below the header is a red navigation bar with two links: "Přijímací řízení" and "Vstup do SIS.3". The main heading is "Přihlášení". Below this, there is a dropdown menu for "Typ přihlášení:" with "Přihlášení registračním emailem" selected. Below the dropdown are two input fields: "\* E-mail:" and "\* Heslo:". To the right of the password field is a blue button labeled "Přihlásit". At the bottom center, there is a blue button labeled "Zapomenuté heslo" which is highlighted with a red rectangle.

Na následující stránce zadejte Váš registrační e-mail a stiskněte tlačítko „Odeslat e-mail“.



UNIVERZITA KARLOVA

Přijímací řízení Vstup do SIS 3

Přihlásit se

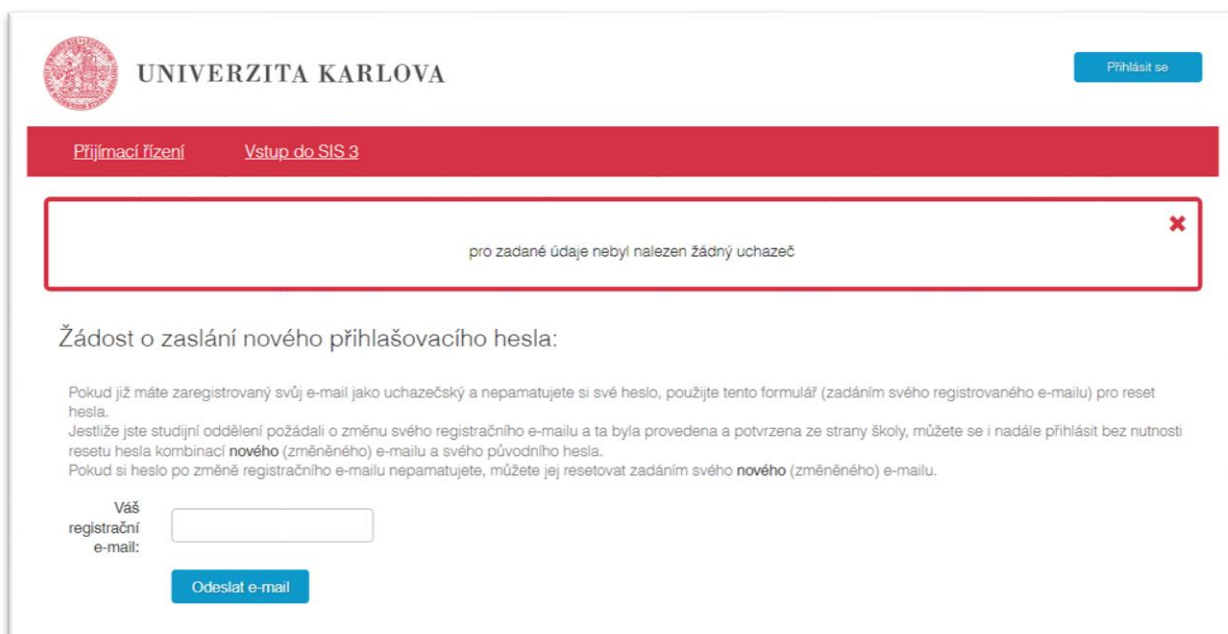
Žádost o zaslání nového přihlašovacího hesla:

Pokud již máte zaregistrovaný svůj e-mail jako uchazečský a nepamätujete si své heslo, použijte tento formulář (zadáním svého registrovaného e-mailu) pro reset hesla.  
Jestliže jste studijní oddělení požádali o změnu svého registračního e-mailu a ta byla provedena a potvrzena ze strany školy, můžete se i nadále přihlásit bez nutnosti resetu hesla kombinací **nového** (změněného) e-mailu a svého původního hesla.  
Pokud si heslo po změně registračního e-mailu nepamätujete, můžete jej resetovat zadáním svého **nového** (změněného) e-mailu.

Váš registrační e-mail:

Odeslat e-mail

V případě zadání chybného e-mailu se zobrazí následující chybové hlášení a nabídne se znovu pole pro zadání registračního e-mailu:



UNIVERZITA KARLOVA

Přijímací řízení Vstup do SIS 3

Přihlásit se

pro zadané údaje nebyl nalezen žádný uchazeč

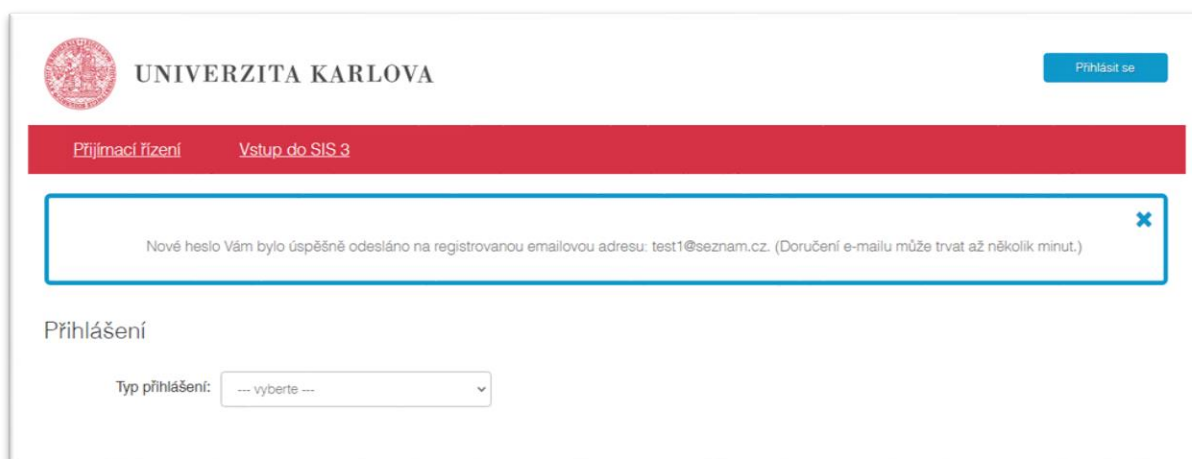
Žádost o zaslání nového přihlašovacího hesla:

Pokud již máte zaregistrovaný svůj e-mail jako uchazečský a nepamätujete si své heslo, použijte tento formulář (zadáním svého registrovaného e-mailu) pro reset hesla.  
Jestliže jste studijní oddělení požádali o změnu svého registračního e-mailu a ta byla provedena a potvrzena ze strany školy, můžete se i nadále přihlásit bez nutnosti resetu hesla kombinací **nového** (změněného) e-mailu a svého původního hesla.  
Pokud si heslo po změně registračního e-mailu nepamätujete, můžete jej resetovat zadáním svého **nového** (změněného) e-mailu.

Váš registrační e-mail:

Odeslat e-mail

V případě úspěšného odeslání e-mailu se zobrazí následující informace:



UNIVERZITA KARLOVA

Přijímací řízení Vstup do SIS 3

Přihlásit se

Nové heslo Vám bylo úspěšně odesláno na registrovanou emailovou adresu: test1@seznam.cz. (Doručení e-mailu může trvat až několik minut.)

Přihlášení

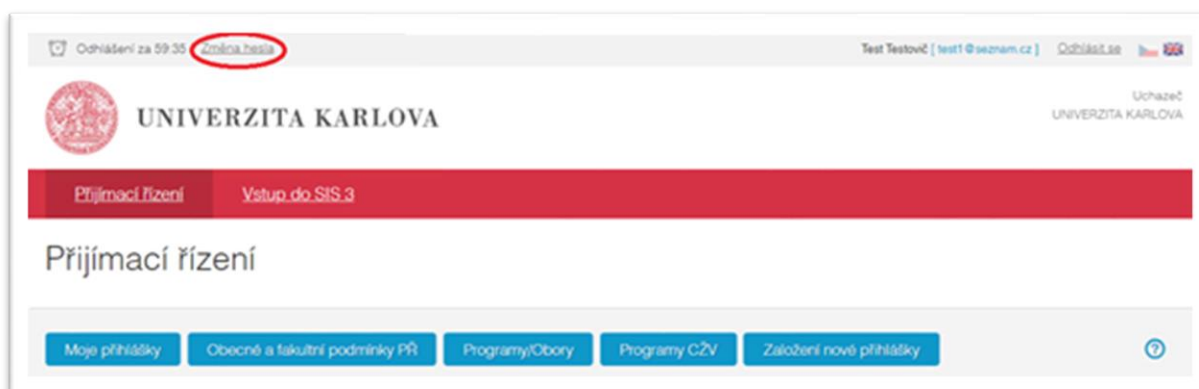
Typ přihlášení:

Poté vyčkejte na doručení e-mailu obsahujícího heslo – tento e-mail vypadá takto:

```
For information in English please see below.
=====
Na Vaši žádost Vám zasíláme heslo pro přihlášení do aplikace Elektronická přihláška ke studiu (https://is.cuni.cz/studium/prijimacky/index.php).
Heslo je: D2X74VE467D9M18YGV5A
Toto je automaticky generovaný e-mail, prosíme, neodpovídejte na něj.
=====
We send you a password to log in your electronic application for study at the Charles University in Prague (https://is.cuni.cz/studium/eng/login.php?do=prijimacky), as requested.
Your password is: D2X74VE467D9M18YGV5A
This is an automatically generated e-mail; please do not reply.
```

Po obdržení e-mailu můžete stisknout tlačítko „**Přihlásit se**“ v záhlaví stránky a zadat Váš registrační email a nově získané heslo.

Po úspěšném přihlášení si můžete přidělené heslo změnit.



Zpracovalo UVT UK 03/2023