

Vložení a přehled testových otázek

Po vyplnění a uložení formuláře nastavení testu se do jeho obsahu mohou vložit různorodé testové otázky.

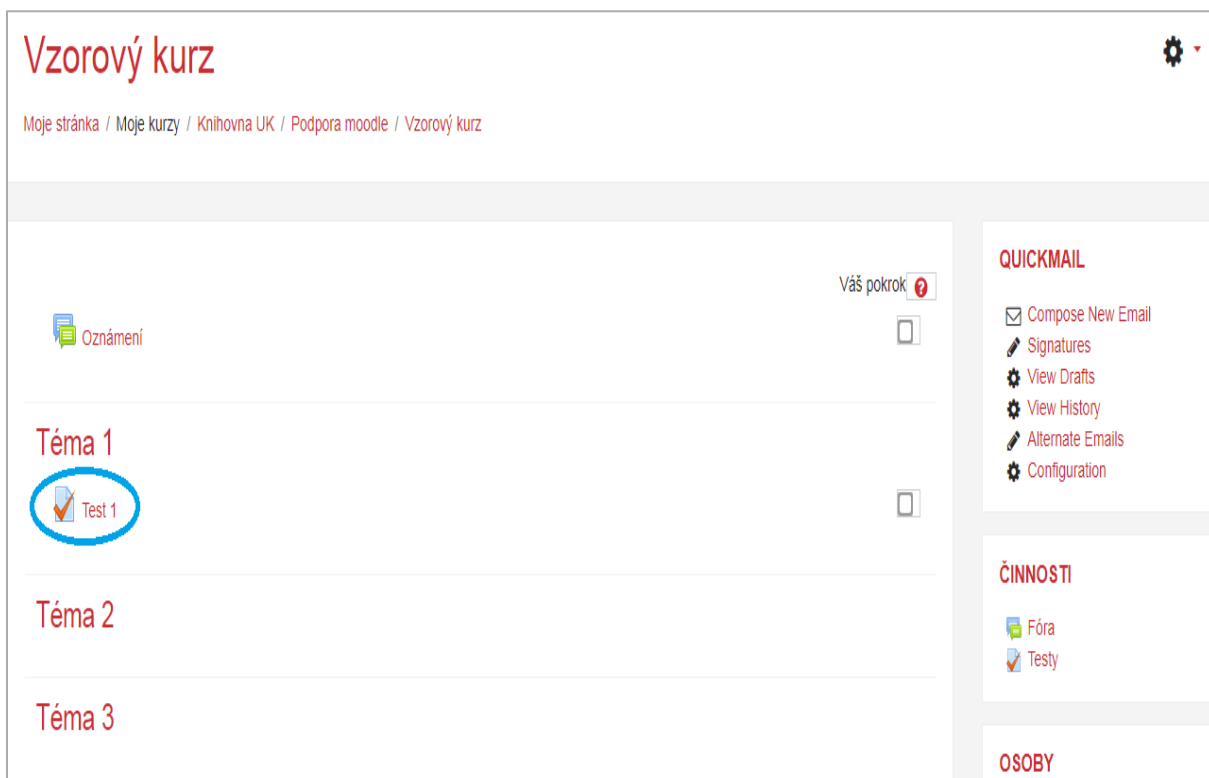
Jak na to:

- testové otázky lze vytvořit v rámci dvou možností:

- 1) vytvoření testové otázky přímo v modulu **Test**
- 2) vytvoření testové otázky v **Bance úloh**

1) Modul **Test**

- v prostředí kurzu klepněte na vytvořený test (viz. Návod – Vytvoření testu)



The screenshot shows a Moodle course page for 'Vzorový kurz'. The breadcrumb trail is 'Moje stránka / Moje kurzy / Knihovna UK / Podpora moodle / Vzorový kurz'. The main content area lists three topics: 'Téma 1', 'Téma 2', and 'Téma 3'. Under 'Téma 1', there is a 'Test 1' icon, which is circled in blue. The right sidebar contains a 'QUICKMAIL' section with links for 'Compose New Email', 'Signatures', 'View Drafts', 'View History', 'Alternate Emails', and 'Configuration'. Below that is a 'ČINNOSTI' section with links for 'Fóra' and 'Testy'. At the bottom of the sidebar is an 'OSOBY' section.

- zobrazí se Vám zatím prázdný obsah úvodní strany testu
- klepněte na **Upravit test**

Test 1

Metoda hodnocení: Nejvyšší známka

Dosud nebyly vloženy žádné úlohy.

Upravit test

Návrat do kurzu

◀ Oznámení

Přejít na...

- zobrazí se Vám stránka s úpravou testu
- klepněte na **Přidat**

Vzorový kurz

Moje stránka / Moje kurzy / Knihovna UK / Podpora moodle / Vzorový kurz / Téma 1 / Test 1 / Upravit test

Upravit test: Test 1

Úlohy: 0 | Tento test je otevřený

Nejlepší známka 10,00 Uložit

Celkem bodů: 0,00

Znovu nastavit stránkování Vybrat více položek

Zamíchat úlohy

Přidat

◀ Oznámení

Přejít na...

- rozbalí se okno s možnostmi přidání testové otázky:
 - + **novou úlohu** – vytvoření nové otázky
 - + **existující úlohu z banky úloh** – přidání již existující otázky
 - + **náhodnou úlohu z banky úloh** – přidání již existující náhodné otázky
- klepněte na možnost + **Novou úlohu**

| |
|---------------------------------|
| + novou úlohu |
| + existující úlohu z banky úloh |
| + náhodnou úlohu z banky úloh |

- rozbalí se Vám okno, ve kterém si vyberete druh úlohy a následně klepnete na **Přidat**

Zvolte typ testové úlohy ✕

ÚLOHY

- Výběr z možných odpovědí
- Pravda/Nepravda
- Krátká tvořená odpověď
- Numerická úloha
- Vypočítávaná úloha
- Dlouhá tvořená odpověď
- Přiřazování
- Přiřazování z krátkých odpovědí
- Doplnňovací úloha (cloze)
- All-or-Nothing Multiple Choice
- Drag-and-Drop Matching
- Jednoduchá vypočítávaná úloha
- Přesunout do obrázku
- Přesunout do textu
- Řazení
- Vyberte chybějící slova
- Vypočítávaná úloha s více možnostmi
- Značky pro umístění

JINÝ

- Popis

Umožňuje výběr jedné nebo více odpovědí ze seznamu.

Přidat

Zrušit

2) Banka úloh

- v prostředí kurzu klepněte na ikonu „ozubeného kolečka“

Vzorový kurz

Moje stránka / Moje kurzy / Knihovna UK / Podpora moodle / Vzorový kurz

Váš pokrok ?

Oznámení

Téma 1

Test 1

QUICKMAIL

- Compose New Email
- Signatures
- View Drafts
- View History
- Alternate Emails
- Configuration

- rozbalí se Vám okno, v němž klepněte na volbu **Více...**

- Upravit nastavení
- Zapnout režim úprav
- Absolvování kurzu
- Vyškrtnout z VK
- Filtry
- Nastavení hodnocení
- Záloha
- Obnovit
- Import
- Sdílet
- Reset
- Repozitáře
- Koš
- Více...**

- v prostředí *Správy kurzu* klepnete na volbu **Banka úloh** nebo **Úlohy**

Vzorový kurz

Moje stránka / Moje kurzy / Knihovna UK / Podpora moodle / Vzorový kurz / Správa kurzu

Správa kurzu

Správa kurzu Uživatelé Sestavy

- Upravit nastavení
- Zapnout režim úprav
- Absolvování kurzu
- Vyškrtnout z VK
- Filtry
- Nastavení hodnocení
- Záloha
- Obnovit
- Import
- Sdílet
- Reset
- Repozitáře
- Koš

Odznaky Správa odznaků
Přidat odznak

Banka úloh **Úlohy**
Kategorie
Import
Export

- v prostředí *Banky úloh* klepnete na **Vytvořit novou testovou otázku**
- vytvořenou otázku lze následně včlenit do konkrétního testu (přes rozhraní modulu **Test**)

Vzorový kurz

[Moje stránka](#) / [Moje kurzy](#) / [Knihovna UK](#) / [Podpora moodle](#) / [Vzorový kurz](#) / [Banka úloh](#) / [Úlohy](#)

Úlohy

Kategorie

Import

Export

Banka úloh

Vyberte kategorii: Kategorie 1 (6)

Zobrazit text úlohy v seznamu úloh

Možnosti hledání ▾

Zobrazit také úlohy z podkategorií

Zobrazovat také staré úlohy

Vytvořit novou testovou úlohu ...

- rozbalí se Vám okno, ve kterém si vyberete druh úlohy a následně klepnete na **Přidat** (viz. závěrečný obrázek v prvním rozdělení modulu **Test**)

Typy testových otázek:

Výběr z možných odpovědí

Výběr z možných odpovědí

- umožňuje definovat možnosti, ze kterých potom studenti vybírají jednu nebo více správných odpovědí

Úloha 1

Dosud nezodpovězeno


Počet bodů z 1,00

V jaký den v týdnu se budou konat Kurzy pro tvůrce e-learningových materiálů?

Vyberte jednu z nabízených možností:

- a. Sobota
- b. Středa
- c. Pátek
- d. Neděle
- e. Pondělí

Pravda/ nepravda

 Výběr z možných odpovědí

- otázka umožňuje dvě alternativy odpovědi: *pravda* a *nepravda*

Úloha 1
Dosud nezodpovězeno
Počet bodů z 1,00


Kurzy pro tvůrce e-learningových materiálů pořádá Ústřední knihovna Univerzity Karlovy.

Vyberte jednu z nabízených možností:

Pravda

Nepravda

Krátká tvořená odpověď

 Krátká tvořená odpověď


- otázka umožňuje krátké vytvoření odpovědi (jedním nebo několika slovy)

Úloha 1
Dosud nezodpovězeno
Počet bodů z 1,00

Kolik instalací Moodle provozuje Univerzita Karlova? (odpovězte jedním slovem)

Odpověď:

Numerická úloha

 Numerická úloha

- odpověď je tvořena číselným údajem doplněným případně o jednotky

Úloha 1
Dosud nezodpovězeno
Počet bodů z 1,00

Kolik setkání (výukových dnů) se uskuteční v rámci Kurzu technické podpory pro tvůrce a-learningových materiálů?

Odpověď:

Vypočítávaná úloha

$2+2=?$ Vypočítávaná úloha

- vypočítávaná úloha se chová jako numerická úloha, ale konkrétní hodnoty jsou pro každého studenta náhodně vybrány z jisté množiny


Úloha 1
Dosud nezodpovězeno
Počet bodů z 1,00

Sečtěte, kolik let dohromady je těmto osobám.

Osoba A - 10
Osoba B - 20
Osoba C - 30
Osoba D - 40

Odpověď:

Dlouhá tvořená odpověď

 Dlouhá tvořená odpověď

- otázka umožňuje vytvořit rozsáhlou odpověď (lze nahrát soubor)
- vyučující ručně provádí hodnocení

Úloha 1
 Dosud nezodpovězeno
 Počet bodů z 1,00

V několika větách popište hlavní přínos e-learningu.

Odstavec

B *I* [List Icons] [Link Icon] [Image Icon] [Video Icon]

Cesta: p


Přiřazování


[List Icon] Přiřazování


- odpověď na každou podúlohu musí být vybrána ze seznamu možností


Úloha 1
 Dosud nezodpovězeno
 Počet bodů z 1,00

Co znamenají jednotlivé ikony v logu Creative Commons?
 Dílo umožňuje:

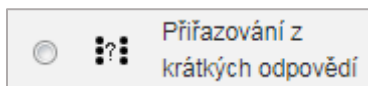
 Vyberte...
 Vyberte...
 rozmnožovat, šířit a vystavovat ale ne vytvářet odvozená díla z pův.
 rozmnožovat, šířit a vystavovat pro nevýdělečné účely
 rozmnožovat, šířit a vystavovat pouze při uvádění autora
 a odvozená díla šířit pouze za pod. identické licence

 Vyberte...

 Vyberte...

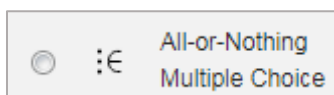
 Vyberte...

Přiřazování z krátkých odpovědí



- otázka je generována náhodně z úloh s krátkou tvořenou odpovědí v dané kategorii

All or Nothing multiple Choice



- umožňuje výběr více odpovědí z definovaného seznamu
- bodové hodnocení za odpověď lze nastavit pouze na 0 % nebo 100 % (podle správnosti)

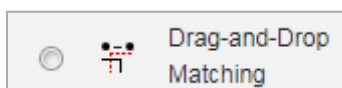
Úloha 1
Dosud nezodpovězeno
Počet bodů z 1,00

Univerzita Karlova používá tyto e-learningové nástroje:

Vyberte jednu nebo více možností:

- a. Learnis
- b. Moodle
- c. Wiki
- d. Adobe Connect
- e. FlexiEdu
- f. Webová knihovna eCUNI
- g. Youtube kanál
- h. Streamservery

Drag-and-Drop Matching



- přiřazení správné odpovědi přetažením na místo odpovědi

Úloha 1

Dosud nezodpovězeno

Počet bodů z 1,00

K názvu vysoké školy přiřaď město, ve kterém se nachází.

Západočeská univerzita Drag answer here

Masarykova univerzita Drag answer here

Univerzita Karlova Drag answer here

Pizeň

Brno

Praha

Přesunout do obrázku

+

Přesunout do obrázku

- Obrázky nebo textové popisky jsou přetaženy do cílových zón na obrázek na pozadí

Úloha 1

Dosud nezodpovězeno

Počet bodů z 1,00

Přetáhni univerzity na přibližné kraje, v nichž se nacházejí.

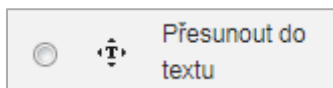








Přesunout do textu

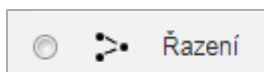


- chybějící slova v textu jsou vyplněna využitím přesunutí do textu

Úloha 1
Dosud nezodpovězeno
Počet bodů z 1,00

E-learningový software Moodle byl vyvinut v roce .

Řazení



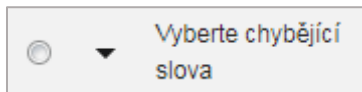
- seřazení zamíchaných odpovědí do posloupného pořadí

Úloha 1
Dosud nezodpovězeno
Počet bodů z 1,00

Seřaď po sobě jdoucí úkony při tvorbě testu v Moodle:

- Hodnocení testu
- Vytvoření testu učitelem
- Vyplnění testu studentem

Vyberte chybějící slova



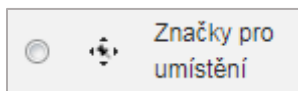
- chybějící slova v textu jsou doplněna využitím rozbalovací nabídky

Úloha 1
Dosud nezodpovězeno
Počet bodů z 1,00

Vzdělávací proces využívající informační a komunikační technologie k kurzů, k studijního obsahu, a pedagogy a studia.

tvorbě distribuci komunikaci řízení

Značky pro umístění



- značky jsou přetaženy na obrázek na pozadí

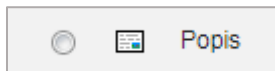
Úloha 1
Dosud nezodpovězeno
Počet bodů z 1,00

Do mapy přetáhní města.

Vysvětlivky:
okrajová hranice
hranice kraje
hranice správních územních obvodů obcí a rozšířenou působností
okrajová hranice
okrajová hranice
okrajová hranice
okrajová hranice

Mapa:
TOPOGRAF spol. s r.o., Kaňkova 25, 190 00 Praha 6
tel. 220 228 157, e-mail: topograf@topograf.cz
© TOPOGRAF spol. s r.o. 2005

Popis



- popis netvoří testovou úlohu, ale statický text
- popisem lze mezi úlohy přidat nějakou informaci, pokyn, nebo jiný obsah (např. doplňující informace o typu otázky)

Informace
Úloha s
vlaječkou

11. Úloha - otázka typu přesunout do textu. Je nutné přiřadit do textu správné slovo z nabídky.

12. Úloha - otázky typu přesunout do textu. V textu jsou 3 oddělené otázky. Vždy přesouváme do textu jednu ze tří nabízených možností.

Úprava nastavení testových otázek

Po vytvoření testových otázek je u úloh možné upravit jejich nastavení (doplnění, změna, odstranění otázky apod.), dokud test nevyplní první student.

Jak na to:

- testové otázky lze upravit v rámci dvou možností:

- 1) úprava nastavení v modulu **Test**
- 2) úprava nastavení v **Bance úloh**

1) Modul **Test**

- v rozhraní testu klepněte na ikonu „**ozubeného kolečka**“

Vzorový kurz

Moje stránka / Moje kurzy / Knihovna UK / Podpora moodle / Vzorový kurz / Téma 1 / Test 1

Test 1



Metoda hodnocení: Nejvyšší známka








Okamžitý náhled testu

◀ Oznámení

Přejít na... ▾

t2 ▶

- rozbali se Vám okno, v němž klepněte na možnost **Upravit test**

| |
|--|
| Upravit nastavení |
| Skupinová přenastavení |
| Uživatelské přenastavení |
|  Upravit test |
|  Náhled |
|  Výsledky |
|  Známky |
|  Odpovědi |
|  Statistiky |
|  Ruční známkování |
| Lokálně přidělené role |
| Oprávnění |
| Kontrola oprávnění |
| Filtry |
| Protokoly |
| Záloha |
| Obnovit |
| Banka úloh |
| Úlohy |
| Kategorie |
| Import |
| Export |

- rozbalí se Vám úpravy testu, v nichž můžete přizpůsobit nastavení jednotlivých otázek

Vzorový kurz



Moje stránka / Moje kurzy / Knihovna UK / Podpora moodle / Vzorový kurz / Téma 2 / Test 1 / Upravit test


Upravit test: Test 1





Úlohy: 7 | Tento test je otevřený


Nejlepší známka 10,00 Uložit





Znovu nastavit stránkování Vybrat více položek Celkem bodů: 7,00


 **Zamíchat úlohy** 





Stránka 1 Přidat 


 1   **Celkový věk** Sečtěte, kolik let dohromady je těmto osobám. Osoba A - {a} Osoba B - {b} Osoba C - {c} Osoba D - {d} 1,00 





Stránka 2 Přidat 


 2   **Přínos e-learningu** V několika větách popište hlavní přínos e-learningu. 1,00 





Stránka 3 Přidat 


 3   **Náhodné přiřazování krátkých odpovědí** Náhodný výběr 1,00 





Stránka 4 Přidat 


 4   **Vysoké školy** K názvu vysoké školy přiřaď město, ve kterém se nachází. 1,00 





Stránka 5 Přidat 


 5   **Mapa ČR** Přetáhni univerzity na přibližné kraje, v nichž se nacházejí. 1,00 

Stránka 6 Přidat 

 6   **LMS Moodle** E-learningový software Moodle byl vyvinut v roce [[1]]. 1,00 

Stránka 7 Přidat 



 7   **Mapa ČR** Do mapy přetáhni města. 1,00 

Přidat 

- ikona „od sebe jdoucích šipek“ – po kliknutí na ni lze přemístit úlohu na jiné místo



- po kliknutí na **Symbol** otázky, „**ozubené kolečko**“, **Název otázky** či **doplňující popis** lze přímo upravit podrobné nastavení otázky

  **Přínos e-learningu** V několika větách popište hlavní přínos e-learningu.

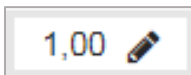
- ikona „lupy“ – umožní okamžitý náhled otázky



- ikona „odpadkového koše“ – odstranění otázky



- ikona „tužky“ – úprava maximální známky



2) Banka úloh

- v Bance úloh můžete přizpůsobit nastavení jednotlivých otázek (viz. **Vytvoření testových otázek – 2) Banka úloh**)

Úlohy Kategorie Import Export

Banka úloh

Vyberte kategorii: Kategorie 1 (6) ▾

Zobrazit text úlohy v seznamu úloh

Možnosti hledání ▾

Zobrazit také úlohy z podkategorií

Zobrazovat také staré úlohy


Vytvořit novou testovou úlohu ...

| Úloha | Vytvořeno uživatelem Křestní jméno / Příjmení / Datum | Naposledy změněno uživatelem Křestní jméno / Příjmení / Datum |
|---|--|--|
| <input type="checkbox"/> Creative Commons | Tomáš [avatar] 25. únor 2019, 09.47 | Tomáš [avatar] 25. únor 2019, 11.08 |
| <input type="checkbox"/> B-learning | Tomáš [avatar] 25. únor 2019, 10.14 | Tomáš [avatar] 25. únor 2019, 10.14 |
| <input type="checkbox"/> Den Kurzu | Tomáš [avatar] 22. únor 2019, 13.32 | Zora [avatar] 26. únor 2019, 11.56 |
| <input type="checkbox"/> LMS | Tomáš [avatar] 25. únor 2019, 10.19 | Tomáš [avatar] 25. únor 2019, 10.19 |
| <input type="checkbox"/> Instalace Moodle na UK | Tomáš [avatar] 22. únor 2019, 14.19 | Tomáš [avatar] 25. únor 2019, 09.23 |
| <input type="checkbox"/> Pořadatel kurzů | Tomáš [avatar] 22. únor 2019, 13.56 | Tomáš [avatar] 25. únor 2019, 09.50 |

S označenými:

Odstranit Přesunout do >> Kategorie 1 (6) ▾

- ikona „**ozubeného kolečka**“ – úprava otázky




- ikona „**dvojitého listu**“ – duplikace otázky








- ikona „**lupy**“ – umožní okamžitý náhled otázky



- ikona „**odpadkového koše**“ – odstranění otázky



- vedle symbolů úprav vidíme, která osoba otázku vytvořila, vpravo se pak nachází, kterým uživatelem byla otázka naposledy upravena
- otázku lze po jejím zaškrtnutí odstranit manuálně, nebo otázku přesunout do jiné Vámi vytvořené kategorie testu

| | | | |
|--|---|--|---|
| <input checked="" type="checkbox"/> .. Pořadatel kurzů |     | Tomáš [redacted] 22. únor 2019, 13:56 | Tomáš [redacted] 25. únor 2019, 09:50 |
| S označenými: | | | |
| Odstranit | Přesunout do >> | Kategorie 1 (6) |  |