

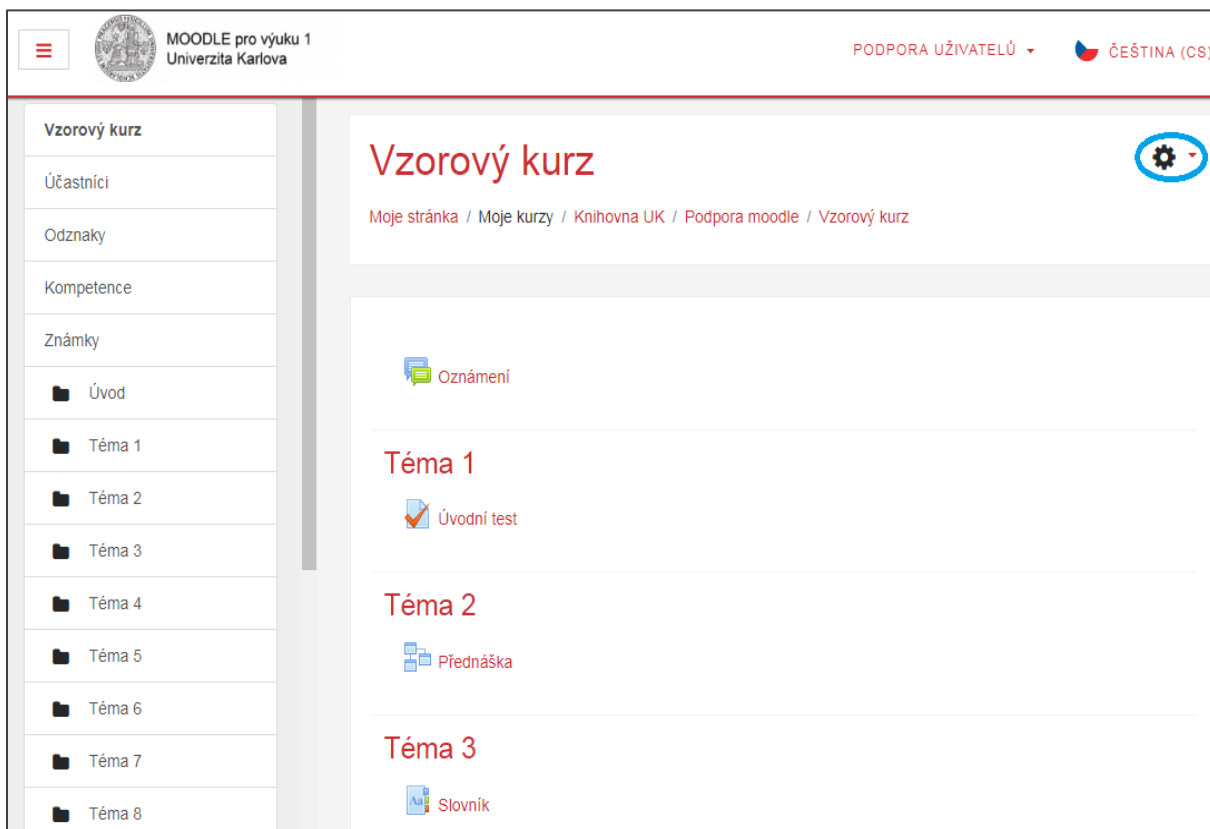
Sledování plnění

Moodle nabízí pestrý výběr nástrojů, díky nimž může učitel sledovat studentovo plnění jednotlivých aktivit v kurzu. **Sledování plnění** dále umožňuje nastavit konkrétní kritéria pro absolvování kurzu. Mezi hlavní hodnotící měřítko patří zobrazení studijního materiálu, odevzdání úkolu, získání známky apod.

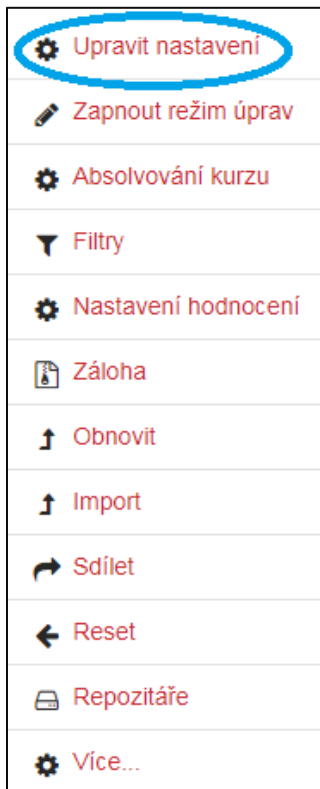
K přímé kontrole aktivity studentů slouží „šedé čtverečky“, které se zobrazují vpravo u daného modulu. Čtvereček obtažený plnou čarou znamená, že si studenti sami ručně označí splnění dané aktivity. Čtvereček obtažený přerušovanou čarou znamená, že se splnění aktivity označí automaticky podle nastavení podmínek pro její splnění.

K tomu, aby se u modulů čtverečky zobrazovaly, je nutné tuto funkcionalitu povolit v hlavním nastavení kurzu.

- v prostředí Vašeho kurzu klepněte na ikonu „ozubeného kolečka“



- rozbalí se okno, v němž klepněte na možnost **Upravit nastavení**



- v kategorii *Sledování plnění* nastavte výběr z možností na **Ano**

Vzorový kurz

Moje stránka / Moje kurzy / Knihovna UK / Podpora moodle / Vzorový kurz / Upravit nastavení

Upravit nastavení kurzu

► Rozbalit vše

- Obecná nastavení
- Popis
- Typ uspořádání kurzu
- Vzhled
- Soubory a nahrávání
- ▼ **Sledování plnění**

Povolit sledování plnění **Ne** ▾

- klepněte na **Uložit a zobrazit**

Vzorový kurz

Moje stránka / Moje kurzy / Knihovna UK / Podpora moodle / Vzorový kurz / Upravit nastavení

Upravit nastavení kurzu

► Rozbalit vše

- Obecná nastavení
- Popis
- Typ uspořádání kurzu
- Vzhled
- Soubory a nahrávání
- ▼ Sledování plnění
 - Povolit sledování plnění
- Skupiny
- Přejmenování rolí
- Štítky

Formulář obsahuje povinná pole označená .

- „šedé čtverečky“ se nacházejí vpravo od jednotlivých modulů

MOODLE pro výuku 1
Univerzita Karlova

PODPORA UŽIVATELŮ ČEŠTINA (CS)

Vzorový kurz

Moje stránka / Moje kurzy / Knihovna UK / Podpora moodle / Vzorový kurz

Váš pokrok

- Oznámení
- Téma 1**
 - Úvodní test
- Téma 2**
 - Přednáška
- Téma 3**
 - Slovník

Plnění činností

Po povolení *Sledování plnění* se do úprav nastavení každého modulu přidá kategorie *Plnění činností*, ve které si lze nastavit podrobné parametry.

Vzorový kurz

[Moje stránka](#) / [Moje kurzy](#) / [Knihovna UK](#) / [Podpora moodle](#) / [Vzorový kurz](#) / [Téma 1](#) / [Úvodní test](#) / [Upravit nastavení](#)

▼ Aktualizace: Test, Téma 1 ⓘ

► Rozbalit vše

- ▶ **Obecná nastavení**
- ▶ Časování
- ▶ Zámka
- ▶ Rozložení
- ▶ Chování úloh
- ▶ Možnosti prohlídky ⓘ
- ▶ Vzhled
- ▶ Další omezení pokusů
- ▶ Celková reakce ⓘ
- ▶ Běžná nastavení modulu
- ▶ Omezit přístup
- ▶ **Plnění činností**
- ▶ Štítky
- ▶ Kompetence

Uložit a vrátit se do kurzu

Uložit a zobrazit

Zrušit

Formulář obsahuje povinná pole označená ⓘ .

- **Sledování plnění** – volby sledování
 - ✓ Zobraz činnost jako splněnou, pokud jsou splněny podmínky (výchozí)
 - ✓ Studenti mohou ručně označit činnost jako splněnou
 - ✓ Nezobrazuj splnění činnosti
- **Požadovat zobrazení** – zaškrtnutí této volby určuje, zdali si student musí zobrazit tento modul pro jeho splnění
- **Požadovat známku** – zaškrtnutí této volby určuje, zdali student musí obdržet jakoukoli známku pro splnění této činnosti
- **Vyžadovat potřebnou známku** – zaškrtnutí této volby určuje, zdali je modul považován za splněný v případě zisku potřebné známky, předtím nastavené v kategorii *Známka*
 - ✓ Nebo byly dokončeny dostupné pokusy – dodatečná volba v případě nastavení dalších pokusů u činnosti
- **Očekávat splnění do** – orientační datum do kdy se očekává splnění činnosti
 - možnost se aktivuje zaškrtnutím tlačítka **Povolit**

▼ **Plnění činností**

Sledování plnění ? Zobraz činnost jako splněnou, pokud jsou splněny podmínky ▾

Požadovat zobrazení Student si musí zobrazit tuto činnost pro její splnění

Požadovat známku Student musí obdržet nějakou známku pro splnění této činnosti ?

Vyžadovat potřebnou známku ? Vyžadovat potřebnou známku Nebo byly dokončeny dostupné pokusy

Očekávat splnění do ? 10 ▾ červen ▾ 2019 ▾ Povolit

Podmíněné aktivity

Na základě učitelova záměru lze v úpravách nastavení modulu rovněž omezit přístup k jednotlivým aktivitám.

Vzorový kurz

[Moje stránka](#) / [Moje kurzy](#) / [Knihovna UK](#) / [Podpora moodle](#) / [Vzorový kurz](#) / [Téma 1](#) / [Úvodní test](#) / [Upravit nastavení](#)

Aktualizace: Test, Téma 1

► Rozbalit vše

► Obecná nastavení

► Časování

► Zámka

► Rozložení

► Chování úloh

► Možnosti prohlídky 

► Vzhled

► Další omezení pokusů

► Celková reakce 

► Běžná nastavení modulu

► Omezit přístup

► Plnění činností


► Štítky

► Kompetence

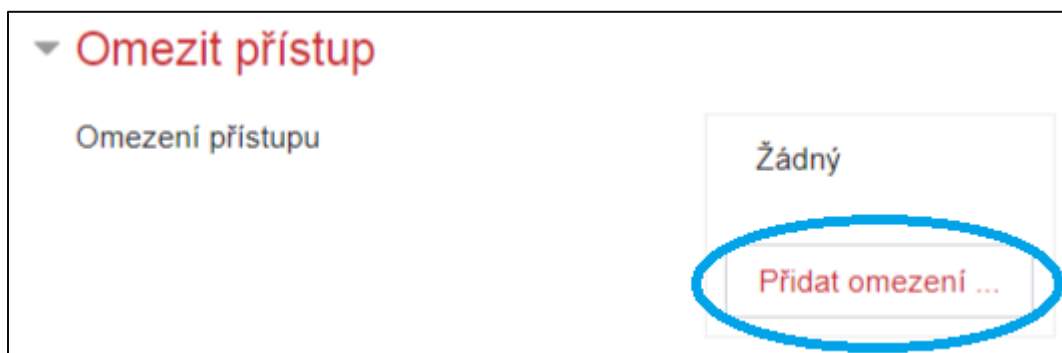
Uložit a vrátit se do kurzu

Uložit a zobrazit

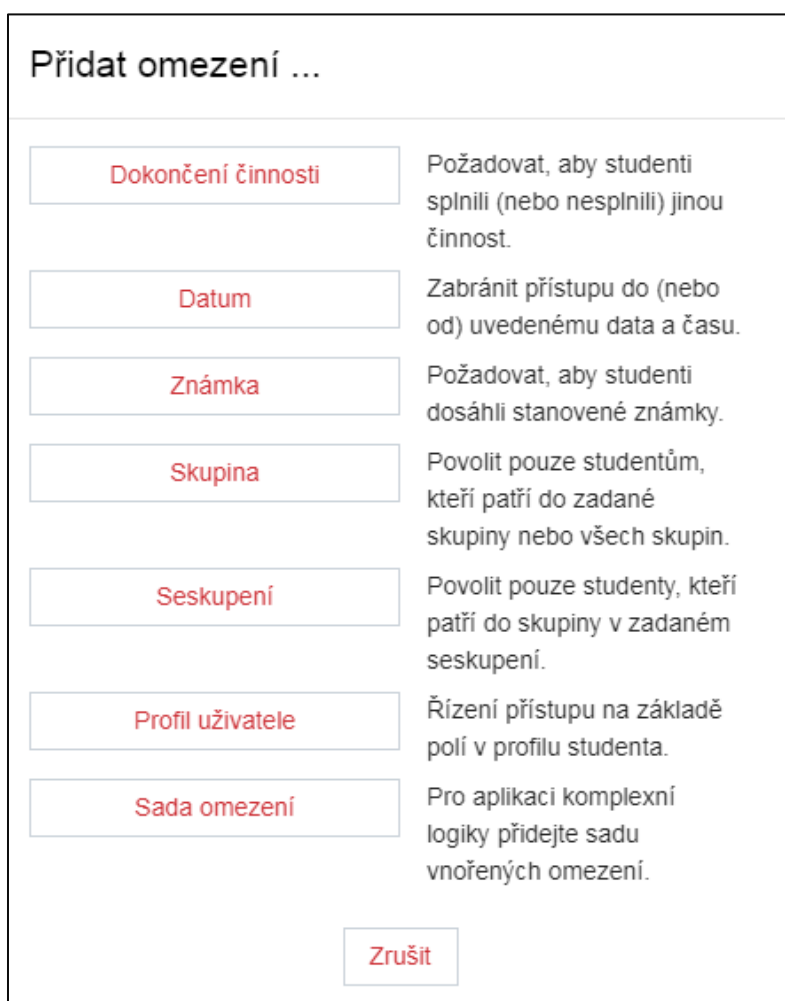
Zrušit

Formulář obsahuje povinná pole označená  .

- klepněte na **Přidat omezení ...**





- v kategorii *Omezit přístup* si učitel může vybrat z nabídky omezení přístupu:
 - v případě, že v kurzu není povoleno *Sledování plnění*, tak v nabídce níže schází možnost „Dokončení činnosti“



- omezení přidáte klepnutím na Vámi zamýšlenou volbu

- příklad zobrazení u nastaveného omezení činnosti – student musí splňovat následující: Skupina A

Téma 1

 Úvodní test 

Nedostupné Přístup je omezen následujícím způsobem - není dostupné, pokud není splněno: Patříte k **Skupina A**

Dokončení činnosti

Student splnit následující

Dokončení činnosti

- nastavte, zda student *musí* / *nesmí* splnit následující
- vyberte aktivitu (např. vložený test či úkol) a k ní přiřaďte bližší parametr:
 - Musí být označena jako dokončená (výchozí)
 - Nesmí být označena jako dokončená
 - Musí být dokončena s dostatečnou známkou
 - Musí být dokončena s nedostatečnou známkou
- ikona „očička“ – v případě, že student nesplňuje tuto podmínku, je zobrazeno šedě
 - klepnutím skryjete / zobrazíte

Datum

The screenshot shows a configuration window for a date constraint. At the top, it says "Student" followed by a dropdown menu set to "musí" (must) and the text "splnit následující" (satisfy the following). Below this is a date selection interface with a label "Datum" and a visibility icon (an eye). The date is set to "od" (from) "11" "červen" (June) "2019" "00" (00) ":" "00" (00). There is a close button (X) to the right. At the bottom left, there is a button labeled "Přidat omezení ..." (Add constraint ...).

- nastavte, zda student *musí* / *nesmí* splnit následující
- upravte časové nastavení
- ikona „očička“ – v případě, že student nesplňuje tuto podmínku, zobrazeno šedě
 - klepnutím skryjete / zobrazíte

Známka

The screenshot shows a configuration window for a grade constraint. At the top, it says "Student" followed by a dropdown menu set to "musí" (must) and the text "splnit následující" (satisfy the following). Below this is a grade selection interface with a label "Známka" and a visibility icon (an eye). The grade is set to "Vyberte..." (Select...). To the right of the grade selection is a close button (X) and an orange button labeled "Nastavte" (Set). Below the grade selection are two options, each with a checkbox and a text input field followed by a percentage sign (%):
- musí být ≥ [input field] %
- musí být < [input field] %
At the bottom left, there is a button labeled "Přidat omezení ..." (Add constraint ...).

- nastavte, zda student *musí* / *nesmí* splnit následující
- vyberte aktivitu (např. test či úkol) a upravte parametry
 - musí být \geq (doplňte hodnotu)
 - musí být $<$ (doplňte hodnotu)
- ikona „očička“ – v případě že student nesplňuje tuto podmínku, zobrazeno šedě

- klepnutím skryjete / zobrazíte

Skupina

Student **musí** splnit následující

Skupina **Vyberte...**

- nastavte, zda student *musí* / *nesmí* splnit následující
- vyberte skupinu
- ikona „očička“ – v případě, že student nesplňuje tuto podmínku, zobrazeno šedě
 - klepnutím skryjete / zobrazíte

Seskupení

Student **musí** splnit následující

Seskupení **Vyberte...**

- nastavte, zda student *musí* / *nesmí* splnit následující
- vyberte seskupení
- ikona „očička“ – v případě, že student nesplňuje tuto podmínku, zobrazeno šedě
 - klepnutím skryjete / zobrazíte

Profil uživatele

The screenshot shows a configuration window for user profile restrictions. At the top, it says "Student" followed by a dropdown menu set to "musí" (must) and the text "splnit následující" (satisfy the following). Below this is a "Nastavte" (Configure) button. The main area contains a label "Uživatelské pole profilu" (User profile field) next to a dropdown menu set to "Vyberte..." (Select...) and another dropdown menu set to "je rovno" (is equal to). A text input field is visible below the label. At the bottom left, there is a button labeled "Přidat omezení ..." (Add restriction ...).

- nastavte, zda student *musí* / *nesmí* splnit následující
- vyberte uživatelské pole profilu

A vertical dropdown menu with the following options:

- Vyberte...
- Adresa
- AIM ID
- E-mailová adresa
- ICQ
- ID
- Instituce
- Křestní jméno
- Město/obec
- Mobilní telefon
- MSN ID
- Oddělení
- Příjmení
- Skype ID
- Telefon
- Webová stránka
- Yahoo ID
- Země
- eduPersonPrimaryAffiliation
- Scoped Affiliation

A vertical dropdown menu with the following options:

- je rovno
- obsahuje
- neobsahuje
- začíná na
- končí
- je prázdné
- není prázdné

- odpovídajícím způsobem vyplňte prázdnou kolonku „Hodnotu porovnat proti“
- ikona „očička“ – v případě že student nesplňuje tuto podmínku, zobrazeno šedě
 - klepnutím skryjete / zobrazíte

Sada omezení

Student **musí** splnit následující

Žádný X **Nastavte**

Přidat omezení ...

Přidat omezení ...

- nastavte, zda student *musí* / *nesmí* splnit následující
- klepněte na **Přidat omezení** a vyberte si zamýšlenou možnost
- ikona „očička“ – v případě, že student nesplňuje tuto podmínku, zobrazeno šedě
 - klepnutím skryjete / zobrazíte
- příklad přidaných omezení
- po ukončení úprav klepněte na **Uložit a vrátit se do kurzu** / **Uložit a zobrazit**

Vzorový kurz

Moje stránka / Moje kurzy / Knihovna UK / Podpora moodle / Vzorový kurz / Téma 1 / Úvodní test / Upravit nastavení

Aktualizace: Test, Téma 1

► Rozbalit vše

► Obecná nastavení

► Časování

► Známká

► Rozložení

► Chování úloh

► Možnosti prohlídky

► Vzhled

► Další omezení pokusů

► Celková reakce

► Běžná nastavení modulu

▼ Omezit přístup

Omezení přístupu

Student splnit z následujících

Datum :

Skupina

Známká

musí být \geq %

musí být $<$ %

► Plnění činností

► Štítky

► Kompetence

Formulář obsahuje povinná pole označená .

Přehled Plnění činností

Učitel může sledovat plnění aktivit v kurzu zobrazením přehledu Plnění činnosti.

- v prostředí kurzu vpravo klepněte na ikonu „ozubeného kolečka“

Ukázkový kurz - školení
Moodle jaro 2019 - Skupina 2

Účastníci

Odznaky

Kompetence

Známky

- 1. Nástroje e-learningu a prostředí LMS Moodle
- 2. E-learning z pedagogického hlediska
- 3. Tvorba studijního obsahu
- 4. Nástroje pro komunikaci
- 5. Sběr a hodnocení prací studentů
- 6. Rozvíjení spolupráce studentů

Ukázkový kurz - školení Moodle jaro 2019 - Skupina 2

Moje stránka / Moje kurzy / Knihovna UK / Školení technické podpory pro tvůrce e-learningových materiálů / Ukázkový kurz - školení Moodle jaro 2019 - Skupina 2

Váš pokrok!

Oznámení

EVROPSKÁ UNIE
Evropské strukturální a investiční fondy
Operační program Výzkum, vývoj a vzdělávání

MINISTERSTVO ŠKOLENÍ,
MLÁDEŽE A TĚLOVÝCHOVY

Tento kurz byl podpořen z projektu: Zvýšení kvality vzdělávání na UK
a jeho relevance pro potřeby trhu práce

Registrační číslo ESF projektu: CZ.02.2.69/0.0/0.0/16_015/0002362

Toto dílo podléhá licenci [Creative Commons Uveďte původ 4.0 Mezinárodní License](#).

- rozbálí se okno, v němž klepněte na **Více...**

- Upravit nastavení**
- Zapnout režim úprav**
- Absolvování kurzu**
- Filtry**
- Nastavení hodnocení**
- Záloha**
- Obnovit**
- Import**
- Sdílet**
- Reset**
- Repozitáře**
- Více...**

- ve *Správě kurzu* klepněte na kartu **Sestavy**

Správa kurzu

Správa kurzu Uživatelé **Sestavy**

- Upravit nastavení
- Zapnout režim úprav
- Absolvování kurzu
- Filtry
- Nastavení hodnocení
- Záloha
- Obnovit
- Import
- Sdílet
- Reset
- Repozitáře

Odznaky Správa odznaků
Přidat odznak

Banka úloh Úlohy
Kategorie
Import
Export

- v kartě *Sestavy* klepněte na **Plnění činností**

Správa kurzu

Správa kurzu Uživatelé Sestavy

Sestavy

- Rozdělení kompetencí
- Absolvování kurzu
- Protokoly
- Aktuální protokoly
- Aktivita kurzu
- Přehledové statistiky
- Účast v kurzu
- Plnění činností**
- Statistiky kurzu
- Pravidla pro monitorování událostí

- zobrazí se Vám tabulka s podrobným přehledem
- v přehledu můžete uživatele vyhledávat podle křestního jména a příjmení
- klepnutím na jednotlivou aktivitu zobrazíte její rozhraní

Křestní jm...		Vše																																
Příjmení		Vše																																
		A	Á	B	C	Č	D	Ď	E	É	Ě	F	G	H	CH	I	Í	J	K	L	M	N	Ň	O	Ó	P	Q	R	Ř	S	Š	T	Ť	U
		Ú	Ú	V	W	X	Y	Ý	Z	Ž																								
Křestní jméno / Příjmení	E-mailová adresa	E-learning a jeho využití	Administrace kurzu v Moodle	Životní cyklus kurzu, režim...	Přehledná tabulka - ...	Video seznamující s ...	Video - Metody zápisu ...	Test 1 E-learning a ...	Teorie učení v e-learningu	20. prosinec 2018	Didaktika e-learningu	Metodika tvorby kurzu	Metodická příručka ...	Test Teorie učení	20. prosinec 2018	Tvorba studijního obsahu																		
Petr		<input checked="" type="checkbox"/>	<input checked="" type="checkbox"/>	<input checked="" type="checkbox"/>	<input checked="" type="checkbox"/>	<input checked="" type="checkbox"/>	<input checked="" type="checkbox"/>	<input checked="" type="checkbox"/>	<input checked="" type="checkbox"/>	<input checked="" type="checkbox"/>	<input checked="" type="checkbox"/>	<input checked="" type="checkbox"/>	<input checked="" type="checkbox"/>	<input checked="" type="checkbox"/>	<input checked="" type="checkbox"/>	<input checked="" type="checkbox"/>	<input checked="" type="checkbox"/>	<input checked="" type="checkbox"/>	<input checked="" type="checkbox"/>	<input checked="" type="checkbox"/>	<input checked="" type="checkbox"/>	<input checked="" type="checkbox"/>	<input checked="" type="checkbox"/>	<input checked="" type="checkbox"/>	<input checked="" type="checkbox"/>	<input checked="" type="checkbox"/>	<input checked="" type="checkbox"/>	<input checked="" type="checkbox"/>	<input checked="" type="checkbox"/>	<input checked="" type="checkbox"/>	<input checked="" type="checkbox"/>	<input checked="" type="checkbox"/>	<input checked="" type="checkbox"/>	
Jan		<input checked="" type="checkbox"/>	<input checked="" type="checkbox"/>	<input checked="" type="checkbox"/>	<input checked="" type="checkbox"/>	<input checked="" type="checkbox"/>	<input checked="" type="checkbox"/>	<input checked="" type="checkbox"/>	<input checked="" type="checkbox"/>	<input checked="" type="checkbox"/>	<input checked="" type="checkbox"/>	<input checked="" type="checkbox"/>	<input checked="" type="checkbox"/>	<input checked="" type="checkbox"/>	<input checked="" type="checkbox"/>	<input checked="" type="checkbox"/>	<input checked="" type="checkbox"/>	<input checked="" type="checkbox"/>	<input checked="" type="checkbox"/>	<input checked="" type="checkbox"/>	<input checked="" type="checkbox"/>	<input checked="" type="checkbox"/>	<input checked="" type="checkbox"/>	<input checked="" type="checkbox"/>	<input checked="" type="checkbox"/>	<input checked="" type="checkbox"/>	<input checked="" type="checkbox"/>	<input checked="" type="checkbox"/>	<input checked="" type="checkbox"/>	<input checked="" type="checkbox"/>	<input checked="" type="checkbox"/>	<input checked="" type="checkbox"/>	<input checked="" type="checkbox"/>	
Ladislava		<input checked="" type="checkbox"/>	<input checked="" type="checkbox"/>	<input checked="" type="checkbox"/>	<input checked="" type="checkbox"/>	<input type="checkbox"/>	<input type="checkbox"/>	<input type="checkbox"/>	<input type="checkbox"/>	<input type="checkbox"/>	<input type="checkbox"/>	<input checked="" type="checkbox"/>	<input checked="" type="checkbox"/>	<input type="checkbox"/>	<input type="checkbox"/>	<input type="checkbox"/>	<input type="checkbox"/>	<input type="checkbox"/>	<input type="checkbox"/>	<input type="checkbox"/>	<input type="checkbox"/>	<input type="checkbox"/>	<input type="checkbox"/>	<input type="checkbox"/>	<input type="checkbox"/>	<input type="checkbox"/>	<input type="checkbox"/>	<input type="checkbox"/>	<input type="checkbox"/>	<input type="checkbox"/>	<input type="checkbox"/>	<input type="checkbox"/>	<input type="checkbox"/>	
Karel		<input checked="" type="checkbox"/>	<input checked="" type="checkbox"/>	<input type="checkbox"/>	<input type="checkbox"/>	<input type="checkbox"/>	<input type="checkbox"/>	<input type="checkbox"/>	<input type="checkbox"/>	<input type="checkbox"/>	<input checked="" type="checkbox"/>	<input checked="" type="checkbox"/>	<input type="checkbox"/>	<input type="checkbox"/>	<input type="checkbox"/>	<input type="checkbox"/>	<input type="checkbox"/>	<input type="checkbox"/>	<input type="checkbox"/>	<input type="checkbox"/>	<input type="checkbox"/>	<input type="checkbox"/>	<input type="checkbox"/>	<input type="checkbox"/>	<input type="checkbox"/>	<input type="checkbox"/>	<input type="checkbox"/>	<input type="checkbox"/>	<input type="checkbox"/>	<input type="checkbox"/>	<input type="checkbox"/>	<input type="checkbox"/>	<input type="checkbox"/>	

- v dolní části stránky si lze přehled stáhnout do Vašeho zařízení:
 - ✓ formát CSV (UTF-8)
 - ✓ formát CSV (kompatibilní s Excelem)

Jan		<input checked="" type="checkbox"/>	<input checked="" type="checkbox"/>	<input type="checkbox"/>	<input type="checkbox"/>	<input type="checkbox"/>	<input type="checkbox"/>	<input checked="" type="checkbox"/>	<input checked="" type="checkbox"/>	<input checked="" type="checkbox"/>	<input checked="" type="checkbox"/>	<input checked="" type="checkbox"/>	<input type="checkbox"/>	<input type="checkbox"/>	<input type="checkbox"/>	<input type="checkbox"/>	<input type="checkbox"/>	<input type="checkbox"/>	<input type="checkbox"/>	<input type="checkbox"/>	<input type="checkbox"/>	<input type="checkbox"/>	<input type="checkbox"/>	<input type="checkbox"/>	<input type="checkbox"/>	<input type="checkbox"/>	<input type="checkbox"/>	<input type="checkbox"/>	<input type="checkbox"/>	<input type="checkbox"/>	<input type="checkbox"/>	<input type="checkbox"/>	<input type="checkbox"/>
Adam		<input checked="" type="checkbox"/>	<input checked="" type="checkbox"/>	<input type="checkbox"/>	<input type="checkbox"/>	<input type="checkbox"/>	<input type="checkbox"/>	<input checked="" type="checkbox"/>	<input checked="" type="checkbox"/>	<input checked="" type="checkbox"/>	<input checked="" type="checkbox"/>	<input type="checkbox"/>	<input type="checkbox"/>	<input type="checkbox"/>	<input type="checkbox"/>	<input type="checkbox"/>	<input type="checkbox"/>	<input type="checkbox"/>	<input type="checkbox"/>	<input type="checkbox"/>	<input type="checkbox"/>	<input type="checkbox"/>	<input type="checkbox"/>	<input type="checkbox"/>	<input type="checkbox"/>	<input type="checkbox"/>	<input type="checkbox"/>	<input type="checkbox"/>	<input type="checkbox"/>	<input type="checkbox"/>	<input type="checkbox"/>	<input type="checkbox"/>	<input type="checkbox"/>

[Stáhnout v CSV formátu \(UTF-8\)](#)
[Stáhnout ve formátu CSV \(kompatibilní s Excelem\)](#)