

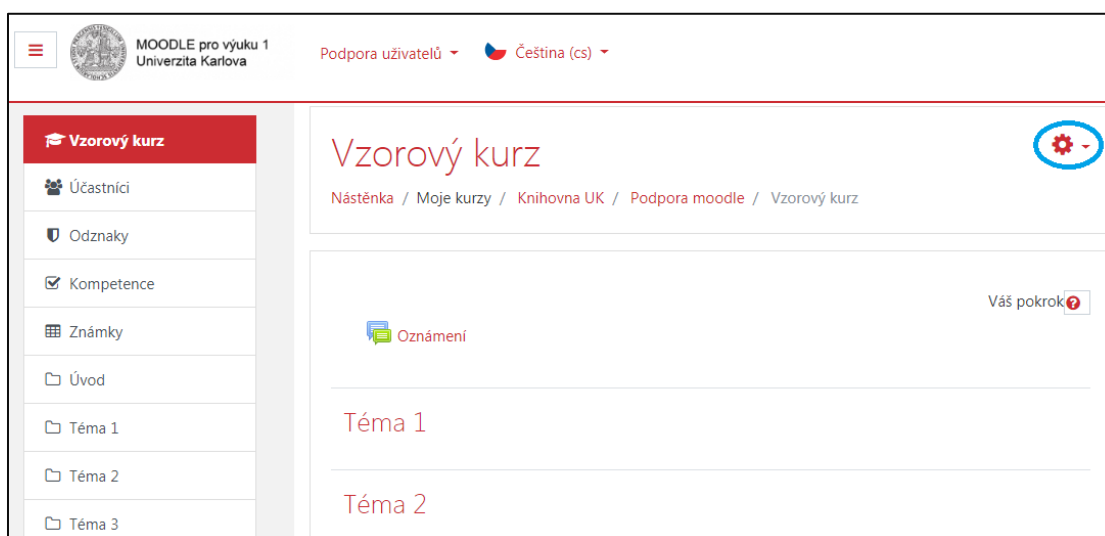
## Obnovení kurzu

Existují dva základní důvody obnovy kurzu ze zálohy:

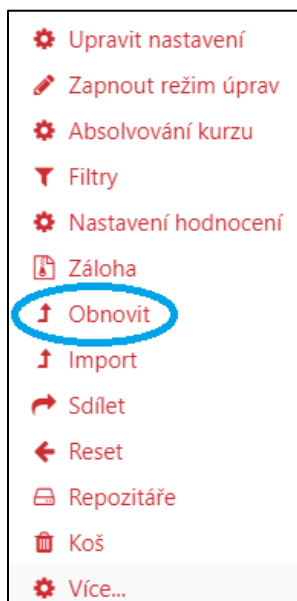
- obnova již vytvořeného kurzu (nebo jeho části) do stávajícího kurzu
- obnova již existujícího kurzu do nového kurzu (vytvořeného administrátorem)

Jak na to:

- v prostředí kurzu vpravo klepněte na ikonku „ozubeného kolečka“



- rozbolí se okno, v němž klepněte na volbu **Obnovit**



- zobrazí se Vám možnosti *Obnovy kurzu*

## Obnova kurzu

[Nástěnka](#) / [Moje kurzy](#) / [Knihovna UK](#) / [Podpora moodle](#) / [Vzorový kurz](#) / [Obnovit](#)

### Importovat soubor zálohy

Soubory



Vyberte soubor ...

Maximální velikost nových souborů: 1000MB



Pro nahrání souborů z vašeho počítače je přetáhněte sem.

Obnovit

Formulář obsahuje povinná pole označená .

### Oblast se zálohami kurzů

Název souboru	Čas	Velikost	Stáhnout	Obnovit
zaloha-moodle2-course-6799-vzorovy_kurz_1-2019-08-14-10-21.mbz	Středa, 14. srpen 2019, 10.21	1.3MB	<a href="#">Stáhnout</a>	<a href="#">Obnovit</a>

[Správa záložních souborů](#)

### Oblast pro soukromé zálohy kurzů

Název souboru	Čas	Velikost	Stáhnout	Obnovit
zaloha-moodle2-course-6315-procvicovani_sp_gramatiky-2019-03-12-14-50-nu.mbz	Úterý, 12. březen 2019, 14.50	3.6KB	<a href="#">Stáhnout</a>	<a href="#">Obnovit</a>
zaloha-moodle2-course-6315-procvicovani_sp_gramatiky-2019-03-11-15-14-nu.mbz	Pondělí, 11. březen 2019, 15.25	3.6MB	<a href="#">Stáhnout</a>	<a href="#">Obnovit</a>
zaloha-moodle2-course-6768-odboj_ve_filmu-2019-03-11-14-32-nu.mbz	Pondělí, 11. březen 2019, 14.32	256KB	<a href="#">Stáhnout</a>	<a href="#">Obnovit</a>
zaloha-moodle2-course-6768-odboj_ve_filmu-2019-03-11-14-29-nu.mbz	Pondělí, 11. březen 2019, 14.30	245.7KB	<a href="#">Stáhnout</a>	<a href="#">Obnovit</a>
zaloha-moodle2-course-6768-odboj_ve_filmu-2019-03-11-14-27-nu.mbz	Pondělí, 11. březen 2019, 14.27	256KB	<a href="#">Stáhnout</a>	<a href="#">Obnovit</a>
zaloha-moodle2-course-6768-odboj_ve_filmu-2019-03-11-13-49-nu.mbz	Pondělí, 11. březen 2019, 13.50	3.8MB	<a href="#">Stáhnout</a>	<a href="#">Obnovit</a>

[Správa záložních souborů](#)

### Automatické zálohování

Název souboru	Čas	Velikost	Stáhnout	Obnovit
---------------	-----	----------	----------	---------

[Správa záložních souborů](#)

- kurz lze obnovit čtyřmi způsoby:

a) Importovat soubor zálohy - Vámi vytvořenou zálohu nahrajete přímo z počítače

Importovat soubor zálohy

Soubory ! Vyberte soubor ... Maximální velikost nových souborů: 1000MB

Pro nahrání souborů z vašeho počítače je přetáhněte sem.

Obnovit

Formulář obsahuje povinná pole označená ! .

b) Oblast se zálohami kurzů – obnovíte zálohu v Moodle, kterou jste si již vytvořili (viz. návod **Zálohování**)

Oblast se zálohami kurzů ?

Název souboru	Čas	Velikost	Stáhnout	Obnovit
zaloha-moodle2-course-6799-vzorový_kurz_1-2019-08-14-10-21.mbz	Středa, 14. srpen 2019, 10.21	1.3MB	Stáhnout	Obnovit

Správa záložních souborů

c) Oblast pro soukromé zálohy kurzů

## Oblast pro soukromé zálohy kurzů

Název souboru	Čas	Velikost	Stáhnout	Obnovit
zaloha-moodle2-course-6315-procvicovani_sp_gramatiky-2019-03-12-14-50-nu.mbz	Úterý, 12. březen 2019, 14.50	3.6KB	Stáhnout	Obnovit
zaloha-moodle2-course-6315-procvicovani_sp_gramatiky-2019-03-11-15-14-nu.mbz	Pondělí, 11. březen 2019, 15.25	3.6MB	Stáhnout	Obnovit
zaloha-moodle2-course-6768-odboj_ve_filmu-2019-03-11-14-32-nu.mbz	Pondělí, 11. březen 2019, 14.32	256KB	Stáhnout	Obnovit
zaloha-moodle2-course-6768-odboj_ve_filmu-2019-03-11-14-29-nu.mbz	Pondělí, 11. březen 2019, 14.30	245.7KB	Stáhnout	Obnovit
zaloha-moodle2-course-6768-odboj_ve_filmu-2019-03-11-14-27-nu.mbz	Pondělí, 11. březen 2019, 14.27	256KB	Stáhnout	Obnovit
zaloha-moodle2-course-6768-odboj_ve_filmu-2019-03-11-13-49-nu.mbz	Pondělí, 11. březen 2019, 13.50	3.8MB	Stáhnout	Obnovit

[Správa záložních souborů](#)

- d) Automatické zálohování – obnovíte zálohu, kterou po určitém časovém úseku automaticky vytvoří Moodle

## Automatické zálohování

Název souboru	Čas	Velikost	Stáhnout	Obnovit
zaloha-moodle2-course-6799-vzorovy_kurz_1-2019-08-18-14-17.mbz	Neděle, 18. srpen 2019, 14.17	1.3MB	Stáhnout	Obnovit

[Správa záložních souborů](#)

- klepněte na volbu **Obnovit**

1. Potvrdit ▶ 2. Místo obnovy ▶ 3. Nastavení ▶ 4. Schéma ▶ 5. Přehled ▶ 6. Provést obnovu ▶ 7. Dokončení

## Podrobnosti zálohy

Typ	Kurz
Formát	Moodle 2
Režim	Obecné
Datum pořízení	Středa, 14. srpen 2019, 11:45
Verze Moodle	3.6.5 (Build: 20190708) [2018120305]
Verze zálohy	3.6 [2018120300]
URL zálohy	https://dl1.cuni.cz [bfb671282d01ff6361431d9bc313ce73]

## Nastavení zálohování

Převést na IMS Common Cartridge 1.1	✘
Zahrnout zapsané uživatele	✔
Anonymizovat uživatelská data	✘
Zahrnout přidělení rolí	✔
Zahrnout moduly činností nebo studijní materiály	✔
Zahrnout bloky	✔
Zahrnout filtry	✔
Zahrnout komentáře	✔
Zahrnout odznaky	✔
Zahrnout události kalendáře	✔
Zahrnout podrobnosti o splnění činností v kurzu	✔
Zahrnout protokoly o činnosti v kurzu	✔
Zahrnout historii známkování	✔
Zahrnout banku úloh	✔
Zahrnout skupiny a seskupení	✔
Zahrnout kompetence	✔

## Podrobnosti kurzu


Název	Vzorový kurz 1
Původní ID	6799

### Sekce kurzu

Sekce: 0

Činnosti



Zahrnuto v záloze včetně dat uživatelů

Modul	Název	Informace uživatele
 Fórum	Oznámení	✔

Sekce: 1

Činnosti




Zahrnuto v záloze včetně dat uživatelů

Modul	Název	Informace uživatele
 Test	Test - Studijní materiály	✔
 Test	Test 1	✔
 Test	Úvodní test	✔

Sekce: 2

Činnosti

Zahrnuto v záloze včetně dat uživatelů

Modul	Název	Informace uživatele
 Test	Vzorový test - otázky	✔
 Test	Test - Nástroje pro komunikaci	✔
 Simple lesson	Simple lesson	✔

Pokračovat

- zobrazí se Vám přehled obnovení
- klepněte na **Pokračovat**

## Obnovit jako nový kurz

Obnovit jako nový kurz

Vyberte kategorii

Název	Popis
<input type="radio"/> Zalohy	
<input type="radio"/> Farmaceutická fakulta	
<input type="radio"/> Katedra analytické chemie	
<input type="radio"/> Katedra organické a bioorganické chemie	
<input type="radio"/> Katedra biofyziky a fyzikální chemie	
<input type="radio"/> Katedra biochemických věd	
<input type="radio"/> Katedra biologických a lékařských věd	
<input type="radio"/> Farmacie	
<input type="radio"/> Katedra farmaceutické botaniky	
<input type="radio"/> Katedra farmaceutické chemie a farmaceutické analýzy	

Příliš mnoho výsledků, zadejte přesnější vyhledávání.

## Obnovit do tohoto kurzu

Začlenit zálohovaný kurz do tohoto kurzu

Odstranit obsah tohoto kurzu a poté obnovit

## Obnovit do stávajícího kurzu

Začlenit zálohovaný kurz do stávajícího kurzu

Odstranit obsah stávajícího kurzu a poté obnovit

Vyberte kurz

Krátký název kurzu	Celý název
<input type="radio"/> dl1.cuni.cz	Moodle UK pro výuku 1
<input type="radio"/> BIOCHEM_1	Biochemie kopie 1
<input type="radio"/> DSC	Dějiny světové sociologie 19. a počátku 20. století
<input type="radio"/> DTVPCHII	Didaktická technika a vyučovací pomůcky v chemii II
<input type="radio"/> Didaktika ČČJ_1	Didaktika češtiny jako cizího jazyka kopie 1
<input type="radio"/> EVL	Evaluace
<input type="radio"/> KVSZO	Kvalitativní výzkum sociálních a zdravotnických organizací I.
<input type="radio"/> KVSZOII	Kvalitativní výzkum sociálních a zdravotnických organizací II
<input type="radio"/> LE	Lékařská etika
<input type="radio"/> MSK	Management a supervize pro KAČR

Příliš mnoho výsledků, zadejte přesnější vyhledávání.

- rozhodněte se pro umístění obnovené zálohy
- pro názornost vyberu *Obnovit do tohoto kurzu*, zaškrtnu položku „Odstranit obsah tohoto kurzu“ a poté obnovit a klepnu na **Pokračovat**

## Obnovit do tohoto kurzu

Začlenit zálohovaný kurz do tohoto kurzu

Odstranit obsah tohoto kurzu a poté obnovit

**Pokračovat**

- ručně vyberete obnovované části a klepnete na **Další**

1. Potvrdit ▶ 2. Místo obnovy ▶ 3. **Nastavení** ▶ 4. Schéma ▶ 5. Přehled ▶ 6. Provést obnovu ▶ 7. Dokončení

### Obnova nastavení

<input checked="" type="checkbox"/> Zahrnout zapsané uživatele	
Zahrňte metody zápisu	Ano, ale pouze v případě, že jsou zahrnuti uživatelé ↕
<input checked="" type="checkbox"/> Zahrnout přidělení rolí	
<input checked="" type="checkbox"/> Zahrnout moduly činností nebo studijní materiály	
<input checked="" type="checkbox"/> Zahrnout bloky	
<input checked="" type="checkbox"/> Zahrnout filtry	
<input checked="" type="checkbox"/> Zahrnout komentáře	
<input checked="" type="checkbox"/> Zahrnout odznaky	
<input checked="" type="checkbox"/> Zahrnout události kalendáře	
<input checked="" type="checkbox"/> Zahrnout podrobnosti o splnění činností v kurzu	
<input checked="" type="checkbox"/> Zahrnout protokoly o činnosti v kurzu	
<input checked="" type="checkbox"/> Zahrnout historii známkování	
<input checked="" type="checkbox"/> Zahrnout skupiny a seskupení	
<input checked="" type="checkbox"/> Zahrnout kompetence	

**Zrušit** **Další**

- zobrazí se Vám *Nastavení kurzu* s přednastavenými možnostmi Moodle, které můžete dále upravit
- klepněte na **Další**

1. Potvrdit ▶ 2. Místo obnovy ▶ 3. Nastavení ▶ 4. **Schéma** ▶ 5. Přehled ▶ 6. Provést obnovu ▶ 7. Dokončení

### Nastavení kurzu

Přepsat konfiguraci kurzu	<input type="text" value="Ne"/>	Název kurzu	<input checked="" type="checkbox"/> Přepsat <input type="text" value="Vzorový kurz"/>
Začátek kurzu	<input checked="" type="checkbox"/> Přepsat <input type="text" value="16"/> <input type="text" value="leden"/> <input type="text" value="2019"/> <input type="text" value="00"/> <input type="text" value="00"/> 📅	Krátký název kurzu	<input checked="" type="checkbox"/> Přepsat <input type="text" value="Vzorový kurz 1"/>
		Zachovat aktuální role a zápisy	<input type="text" value="Ano"/>
		Zachovat aktuální skupiny a sestupení	<input type="text" value="Ano"/>

**Výběr**  
Vše / Žádný (Zobrazit volby typů modulů)

**Výběr**  
Vše / Žádný

<p><input checked="" type="checkbox"/> Sekce 0</p> <p><input checked="" type="checkbox"/> Oznámení 📧</p>	<p><input checked="" type="checkbox"/> Uživatelská data</p> <p><input checked="" type="checkbox"/> -</p>
<p><input checked="" type="checkbox"/> Sekce 1</p> <p><input checked="" type="checkbox"/> Test - Studijní materiály 📄</p> <p><input checked="" type="checkbox"/> Test 1 📄</p> <p><input checked="" type="checkbox"/> Úvodní test 📄</p>	<p><input checked="" type="checkbox"/> Uživatelská data</p> <p><input checked="" type="checkbox"/> -</p> <p><input checked="" type="checkbox"/> -</p> <p><input checked="" type="checkbox"/> -</p>
<p><input checked="" type="checkbox"/> Sekce 2</p> <p><input checked="" type="checkbox"/> Vzorový test - otázky 📄</p> <p><input checked="" type="checkbox"/> Test - Nástroje pro komunikaci 📄</p> <p><input checked="" type="checkbox"/> Simple lesson 📄</p>	<p><input checked="" type="checkbox"/> Uživatelská data</p> <p><input checked="" type="checkbox"/> -</p> <p><input checked="" type="checkbox"/> -</p> <p><input checked="" type="checkbox"/> -</p>

- zobrazí se Vám rekapitulace vybraných nastavení Obnovy, která můžete dále upravit
- klepněte na **Provést obnovu**



1. Potvrdit ▶ 2. Místo obnovy ▶ 3. Nastavení ▶ 4. Schéma ▶ 5. **Přehled** ▶ 6. Provést obnovu ▶ 7. Dokončení

## Obnova nastavení

Zahrnout zapsané uživatele	✓
Zahrňte metody zápisu	Ano, ale pouze v případě, že jsou zahrnuti uživatelé
Zahrnout přidělení rolí	✓
Zahrnout moduly činností nebo studijní materiály	✓
Zahrnout bloky	✓
Zahrnout filtry	✓
Zahrnout komentáře	✓
Zahrnout odznaky	✓
Zahrnout události kalendáře	✓
Zahrnout podrobnosti o splnění činností v kurzu	✓
Zahrnout protokoly o činnosti v kurzu	✓
Zahrnout historii známkování	✓
Zahrnout skupiny a seskupení	✓
Zahrnout kompetence	✓

## Nastavení kurzu

Přepsat konfiguraci kurzu	Ne	Název kurzu	Vzorový kurz
		Krátký název kurzu	Vzorový kurz 1
Začátek kurzu	Středa, 16. leden 2019, 00.00	Zachovat aktuální role a zápisy	Ano
Zachovat aktuální skupiny a sestupení	Ano		

<b>Sekce 0</b>	✓	<b>Uživatelská data</b>	✓
Oznámení	✓	-	✓

<b>Sekce 1</b>	✓	<b>Uživatelská data</b>	✓
Test - Studijní materiály	✓	-	✓
Test 1	✓	-	✓
Úvodní test	✓	-	✓

<b>Sekce 2</b>	✓	<b>Uživatelská data</b>	✓
Vzorový test - otázky	✓	-	✓
Test - Nástroje pro komunikaci	✓	-	✓
Simple lesson	✓	-	✓

Předchozí

Zrušit

Provést obnovu