

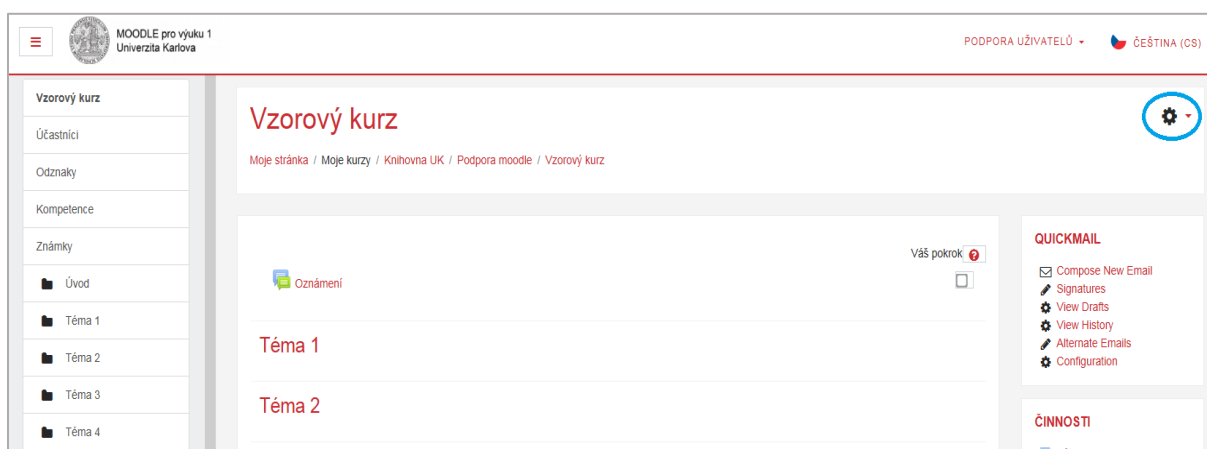
## Obnovení kurzu

Existují dva základní důvody obnovy kurzu ze zálohy:

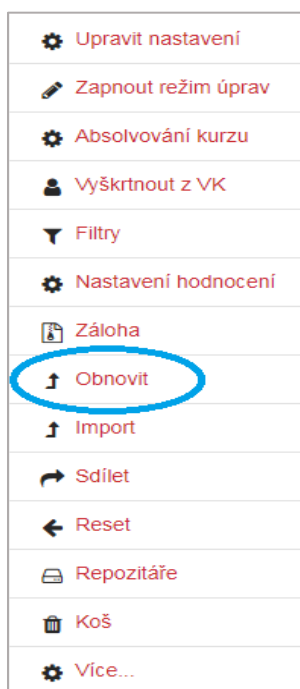
- obnova již vytvořeného kurzu (nebo jeho části) do stávajícího kurzu
- obnova již existujícího kurzu do nového kurzu (vytvořeného administrátorem)

Jak na to:

- v prostředí kurzu vpravo klepněte na ikonku „ozubeného kolečka“



- rozbali se okno, v němž klepněte na volbu **Obnovit**




- zobrazí se Vám možnosti *Obnovy kurzu*

## Obnova kurzu

Moje stránka / Moje kurzy / Knihovna UK / Podpora moodle / Vzorový kurz / Obnovit

### Importovat soubor zálohy

Soubory !  Maximální velikost nových souborů: 250MB



Pro nahrání souborů z vašeho počítače je přetáhněte sem.

Formulář obsahuje povinná pole označená !.

### Oblast se zálohami kurzů !

Název souboru	Čas	Velikost	Stáhnout	Obnovit
zaloha-moodle2-course-6799-vk-2019-02-01-11-53.mbz	Pátek, 1. únor 2019, 11.53	638KB	<a href="#">Stáhnout</a>	<a href="#">Obnovit</a>

### Oblast pro soukromé zálohy kurzů !

Název souboru	Čas	Velikost	Stáhnout	Obnovit
---------------	-----	----------	----------	---------

### Automatické zálohování !


Název souboru	Čas	Velikost	Stáhnout	Obnovit
zaloha-moodle2-course-6799-kt-2019-01-19-17-52.mbz	Sobota, 19. leden 2019, 17.53	3.7MB	<a href="#">Stáhnout</a>	<a href="#">Obnovit</a>

- kurz lze obnovit třemi způsoby:

a) Importovat soubor zálohy - Vámi vytvořenou zálohu nahrajete přímo z počítače

### Importovat soubor zálohy

Soubory !  Maximální velikost nových souborů: 250MB



Pro nahrání souborů z vašeho počítače je přetáhněte sem.

Formulář obsahuje povinná pole označená !.

- b) Oblast se zálohami kurzů – obnovíte zálohu v Moodle, kterou jste si již vytvořili (viz. návod **Zálohování**)

Oblast se zálohami kurzů 

Název souboru	Čas	Velikost	Stáhnout	Obnovit
zaloha-moodle2-course-6799-vk-2019-02-01-11-53.mbz	Pátek, 1. únor 2019, 11.53	638KB	Stáhnout	Obnovit

[Správa záložních souborů](#)

- c) Automatické zálohování – obnovíte zálohu, kterou po určitém časovém úseku automaticky vytvoří Moodle

Automatické zálohování 

Název souboru	Čas	Velikost	Stáhnout	Obnovit
zaloha-moodle2-course-6799-ckt-2019-01-19-17-52.mbz	Sobota, 19. leden 2019, 17.53	3.7MB	Stáhnout	Obnovit

[Správa záložních souborů](#)

- klepněte na volbu **Obnovit**

# Vzorový kurz

[Moje stránka](#) / [Moje kurzy](#) / [Knihovna UK](#) / [Podpora moodle](#) / [Vzorový kurz](#) / [Obnovit](#)

1. Potvrdit ► 2. Místo obnovy ► 3. Nastavení ► 4. Schéma ► 5. Přehled ► 6. Provést obnovu ► 7. Dokončení

## Podrobnosti zálohy

Typ	Kurz
Formát	Moodle 2
Režim	Obecně
Datum pořízení	Pátek, 1. únor 2019, 11.53
Verze Moodle	3.4.4+ (Build: 20180803) [2017111304.05]
Verze zálohy	3.4 [2017111300]
URL zálohy	https://dl1.cuni.cz [bfb671282d01ff6361431d9bc313ce73]

## Nastavení zálohování



Převést na IMS Common Cartridge 1.1	✗
Zahrnout zapsané uživatele	✓
Anonymizovat uživatelská data	✗
Zahrnout přidělení rolí	✓
Zahrnout moduly činností nebo studijní materiály	✓
Zahrnout bloky	✓
Zahrnout filtry	✓
Zahrnout komentáře	✓
Zahrnout odznaky	✓
Zahrnout události kalendáře	✓
Zahrnout podrobnosti o splnění činností v kurzu	✓
Zahrnout protokoly o činnosti v kurzu	✓
Zahrnout historii známkování	✓
Zahrnout banku úloh	✓
Zahrnout skupiny a seskupení	✓
Zahrnout kompetence	✓

## Podrobnosti kurzu

Název	VK
Původní ID	6799

### Sekce kurzu

Sekce: 0	Zahrnuto v záloze včetně dat uživatelů
Činnosti	

Modul	Název	Informace uživatele
 Fórum	Oznámení	✓
 Fórum	Oznámení	✓

Sekce: 1	Zahrnuto v záloze včetně dat uživatelů
Sekce: 2	Zahrnuto v záloze včetně dat uživatelů
Sekce: 3	Zahrnuto v záloze včetně dat uživatelů
Sekce: 4	Zahrnuto v záloze včetně dat uživatelů

[Pokračovat](#)

- zobrazí se Vám přehled obnovy
- klepněte na **Pokračovat**

# Vzorový kurz

Moje stránka / Moje kurzy / Knihovna UK / Podpora moodle / Vzorový kurz / Obnovit

1. Potvrdit ► 2. Místo obnovy ► 3. Nastavení ► 4. Schéma ► 5. Přehled ► 6. Provést obnovu ► 7. Dokončení

## Obnovit jako nový kurz

Obnovit jako nový kurz

Vyberte kategorii

Název	Popis
<input type="radio"/> Zalohy	
<input type="radio"/> Farmaceutická fakulta	
<input type="radio"/> Katedra analytické chemie	
<input type="radio"/> Katedra organické a bioorganické chemie	
<input type="radio"/> Katedra biofyziky a fyzikální chemie	
<input type="radio"/> Katedra biochemických věd	
<input type="radio"/> Katedra biologických a lékařských věd	
<input type="radio"/> Farmacie	
<input type="radio"/> Katedra farmaceutické botaniky	
<input type="radio"/> Katedra farmaceutické chemie a farmaceutické analýzy	

Příliš mnoho výsledků, zadejte přesnější vyhledávání.

## Obnovit do tohoto kurzu

Začlenit zálohovaný kurz do tohoto kurzu

Odstranit obsah tohoto kurzu a poté obnovit

## Obnovit do stávajícího kurzu

Začlenit zálohovaný kurz do stávajícího kurzu

Odstranit obsah stávajícího kurzu a poté obnovit

Vyberte kurz

Krátký název kurzu	Celý název
<input type="radio"/> dl1.cuni.cz	Moodle UK pro výuku 1
<input type="radio"/> BIOCHEM_1	Biochemie kopie 1
<input type="radio"/> DSC	Dějiny světové sociologie 19. a počátku 20. století
<input type="radio"/> DTVPCHII	Didaktická technika a vyučovací pomůcky v chemii II
<input type="radio"/> Didaktika ČCJ_1	Didaktika češtiny jako cizího jazyka kopie 1
<input type="radio"/> EVL	Evaluace
<input type="radio"/> KVSZO	Kvalitativní výzkum sociálních a zdravotnických organizací I.
<input type="radio"/> KVSZOII	Kvalitativní výzkum sociálních a zdravotnických organizací II
<input type="radio"/> LE	Lékařská etika
<input type="radio"/> MSK	Management a supervize pro KAČR

Příliš mnoho výsledků, zadejte přesnější vyhledávání.

- rozhodněte se pro umístění obnovené zálohy
- pro názornost vyberu *Obnovit do tohoto kurzu*, zaškrtnu položku „Odstranit obsah tohoto kurzu“ a poté obnovit a klepnu na **Pokračovat**

## Obnovit do tohoto kurzu

Začlenit zálohovaný kurz do tohoto kurzu

Odstranit obsah tohoto kurzu a poté obnovit

**Pokračovat**

- ručně vyberete obnovované části a klepnete na **Další**

## Vzorový kurz

Moje stránka / Moje kurzy / Knihovna UK / Podpora moodle / Vzorový kurz / Obnovit

---

1. Potvrdit ► 2. Místo obnovy ► 3. **Nastavení** ► 4. Schéma ► 5. Přehled ► 6. Provést obnovu ► 7. Dokončení

### Obnova nastavení

- Zahrnout zapsané uživatele
- Zahrňte metody zápisu Ano, ale pouze v případě, že jsou zahrnuti uživatelé ▾
- Zahrnout přidělení rolí
- Zahrnout moduly činností nebo studijní materiály
- Zahrnout bloky
- Zahrnout filtry
- Zahrnout komentáře
- Zahrnout odznaky
- Zahrnout události kalendáře
- Zahrnout podrobnosti o splnění činností v kurzu
- Zahrnout protokoly o činnosti v kurzu
- Zahrnout historii známkování
- Zahrnout skupiny a seskupení
- Zahrnout kompetence

Zrušit
**Další**

- zobrazí se Vám *Nastavení kurzu* s přednastavenými možnostmi Moodle, které můžete dále upravit
- klepněte na **Další**

## Vzorový kurz

Moje stránka / Moje kurzy / Knihovna UK / Podpora moodle / Vzorový kurz / Obnovit

---

1. Potvrdit ► 2. Místo obnovy ► 3. Nastavení ► 4. **Schéma** ► 5. Přehled ► 6. Provést obnovu ► 7. Dokončení

### Nastavení kurzu

Přepsat konfiguraci kurzu <input type="text" value="Ne"/>	Název kurzu <input checked="" type="checkbox"/> Přepsat <input type="text" value="Vzorový kurz"/>
Začátek kurzu <input checked="" type="checkbox"/> Přepsat <input type="text" value="16"/> <input type="text" value="leden"/> <input type="text" value="2019"/>	Krátký název kurzu <input checked="" type="checkbox"/> Přepsat <input type="text" value="VK"/>
Zachovat aktuální skupiny a sestupení <input type="text" value="Ano"/>	Zachovat aktuální role a zápisy <input type="text" value="Ano"/>
Overwrite Quickmail History <input type="text" value="Ne"/>	Restore Quickmail History <input type="text" value="Ano"/>

**Výběr**  
Vše / Žádný (Zobrazit volby typů modulů)

**Výběr**  
Vše / Žádný

<input checked="" type="checkbox"/> Sekce 0	<input checked="" type="checkbox"/> Uživatelská data
<input checked="" type="checkbox"/> Oznámení	<input checked="" type="checkbox"/> -
<input checked="" type="checkbox"/> Oznámení	<input checked="" type="checkbox"/> -
<input checked="" type="checkbox"/> Sekce 1	<input checked="" type="checkbox"/> Uživatelská data
<input checked="" type="checkbox"/> Sekce 2	<input checked="" type="checkbox"/> Uživatelská data
<input checked="" type="checkbox"/> Sekce 3	<input checked="" type="checkbox"/> Uživatelská data
<input checked="" type="checkbox"/> Sekce 4	<input checked="" type="checkbox"/> Uživatelská data

- zobrazí se Vám rekapitulace vybraných nastavení Obnovení, která můžete dále upravit
- klepněte na **Provést obnovu**

# Vzorový kurz

Moje stránka / Moje kurzy / Knihovna UK / Podpora moodle / Vzorový kurz / Obnovit

1. Potvrdit ▶ 2. Místo obnovy ▶ 3. Nastavení ▶ 4. Schéma ▶ 5. Přehled ▶ 6. Provést obnovu ▶ 7. Dokončení

## Obnova nastavení

Zahnout zapsané uživatele	✓
Zahrňte metody zápisu	Ano, ale pouze v případě, že jsou zahrnuti uživatelé
Zahnout přidělení rolí	✓
Zahnout moduly činnosti nebo studijní materiály	✓
Zahnout bloky	✓
Zahnout filtry	✓
Zahnout komentáře	✓
Zahnout odznaky	✓
Zahnout události kalendáře	✓
Zahnout podrobnosti o splnění činnosti v kurzu	✓
Zahnout protokoly o činnosti v kurzu	✓
Zahnout historii známkování	✓
Zahnout skupiny a seskupení	✓
Zahnout kompetence	✓

## Nastavení kurzu

Přepsat konfiguraci kurzu	Ne	Název kurzu	Vzorový kurz
		Krátký název kurzu	VK
Začátek kurzu	Středa, 16. leden 2019, 00:00	Zachovat aktuální role a zápisy	Ano
Zachovat aktuální skupiny a sestupení	Ano	Restore Quickmail History	Ano

Overwrite Quickmail History

<b>Sekce 0</b>	✓	<b>Uživatelská data</b>	✓
Oznámení	✓	-	✓
Oznámení	✓	-	✓

<b>Sekce 1</b>	✓	<b>Uživatelská data</b>	✓
----------------	---	-------------------------	---

<b>Sekce 2</b>	✓	<b>Uživatelská data</b>	✓
----------------	---	-------------------------	---

<b>Sekce 3</b>	✓	<b>Uživatelská data</b>	✓
----------------	---	-------------------------	---

<b>Sekce 4</b>	✓	<b>Uživatelská data</b>	✓
----------------	---	-------------------------	---

Předchozí

Zrušit

Provést obnovu