

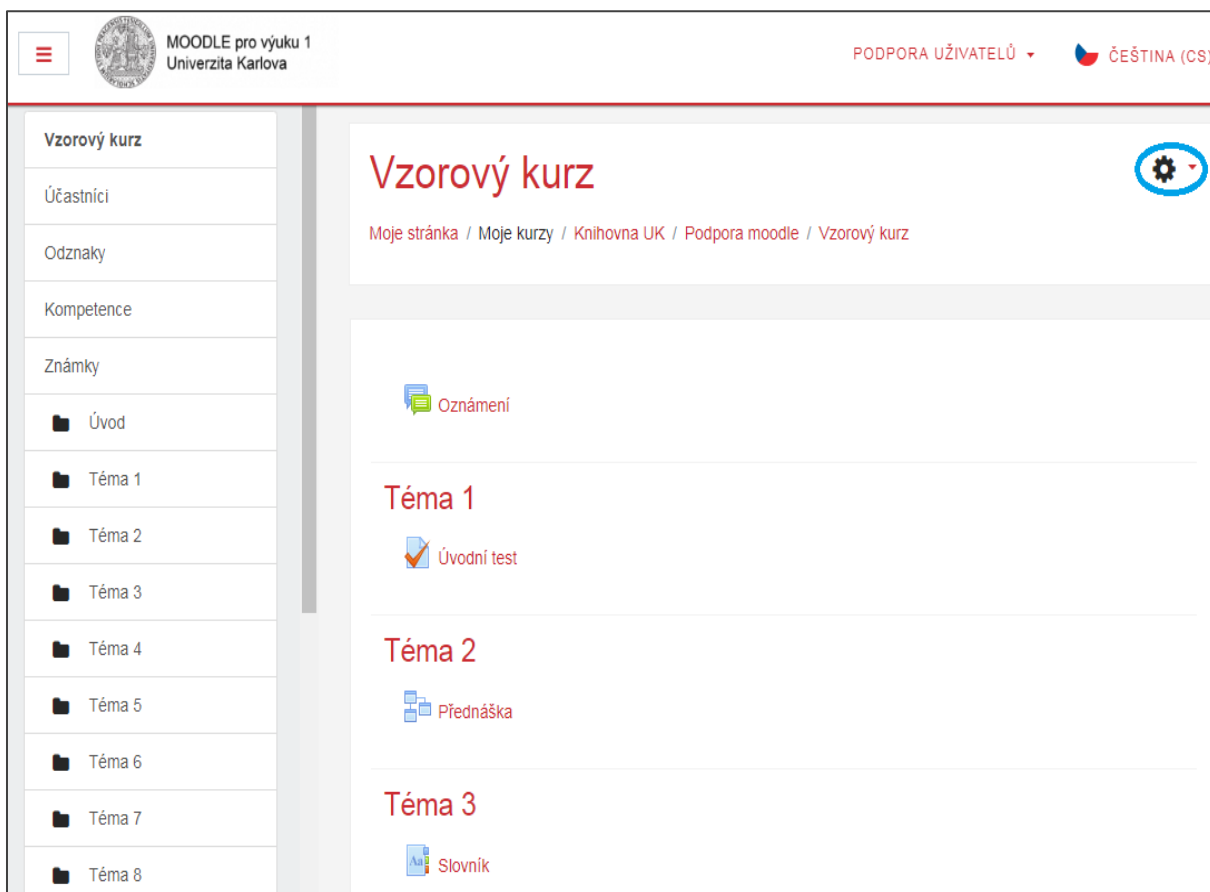
Absolvování kurzu

Absolvování kurzu nabízí přehled plnění činností nutných ke zdárnému dokončení kurzu. V přehledu se nachází aktuální stav plnění činností každého studenta v kurzu.

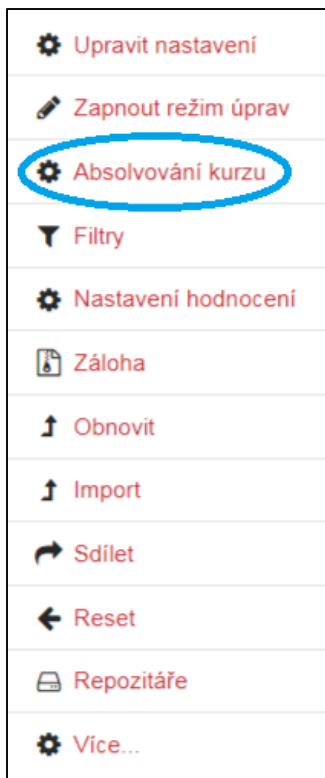
- nejprve je zapotřebí v úpravách nastavení kurzu povolit *Sledování plnění* (následně se Vám po klepnutí na ikonu „**ozubeného kolečka**“ na hlavní straně kurzu ve vyskakovacím okně zobrazí *Absolvování kurzu*)
- obecně se doporučuje nastavit podmínky pro absolvování kurzu ještě před zpřístupněním kurzu studentům (systém zpětně nevyhodnocuje aktivitu žáka v případě, že ji student splní předtím, než je zařazena do podmínek pro absolvování)

Jak na to:

- v prostředí Vašeho kurzu klepněte na ikonu „**ozubeného kolečka**“



- rozbolí se okno, v němž klepněte na možnost **Upravit nastavení**



- rozbalí se záložka *Absolvování kurzu* v souhrnných úpravách *Nastavení podmínek absolvování kurzu*



Obecná nastavení

▼ **Obecná nastavení**

Požadavky na absolvování Kurz je dokončen, když jsou splněny všechny podmínky ↕

- Požadavky na absolvování
 - ✓ Kurz je dokončen, když jsou splněny všechny podmínky (výchozí volba)
 - ✓ Kurz je dokončen, když je splněna jakákoli z podmínek

Podmínka: Splněné činnosti

- zde můžete nastavit aktivity, jejichž splnění je nezbytné pro absolvování kurzu
- ve chvíli, kdy student splní všechny povinné aktivity, označí se mu kurz jako absolvovaný
 - označení absolvovaného kurzu z pozice studenta může vypadat takto:
 - náhled z prostředí karty „Známek“ – dosažené procentuální hodnocení za kurz

Výsledné známky ze všech kurzů Výsledné známky ze všech kurzů ↕

Název kurzu	Známka
Cvičný kurz Moodle jaro 2019 - Skupina 2	<u>83 %</u>

- po úspěšném absolvování kurzu může být nastaveno, že student získá verifikační odznak (dostupný z prostředí „Odznaky“)

Počet dostupných odznaků: 1

Obrázek	Název ▲	Popis	Kritéria	Získal jsem ▲ ▼
	Odznak za absolvování	Odznak za absolvování kurzu	Uživatelům je udělen tento odznak, když splní následující požadavky: <ul style="list-style-type: none">• Uživatelům musí absolvovat kurz "Ukázkový kurz - školení Moodle jaro 2019 - Skupina 2"	Datum: 17.04.19 ✓

- o pakliže je učitelem do kurzu vložen blok „Stav absolvování kurzu“, může student v prostředí kurzu ihned vidět jeho stav absolvování

STAV ABSOLVOVÁNÍ KURZU

Stav: Splněno

Všechny podmínky musí být splněny:

Vyžadované podmínky	Stav
Doba zápisu	0 ze 30
Splněné činnosti	7 z 7

[Více podrobností](#)

- rozhraní *Podmínka: splněné činnosti*

▼ Podmínka: Splněné činnosti

Vybrat vše/nic

- Test - Úvodní test
- Přednáška - Přednáška
- Slovník - Slovník
- Úkol Turnitin 2 - A
- Stránka - Stream
- Slovník - Slovník
- Test - Test s mírou jistoty
- Test - Vzorový test - otázky
- Přednáška - Přednáška
- Test - Test - Studijní materiály
- Test - Test 1
- Test - Test - Nástroje pro komunikaci

Poznámka: Aby se aktivita objevila v tomto seznamu, musí mít nastavené podmínky splnění v sekci *Plnění činností*.

Podmínka vyžaduje

- Vybrat vše / nic – klepnutím označíte všechny možnosti z výčtu nebo žádnou
- jednotlivé činnosti můžete vybrat zaškrtnutím čtverečku
- Podmínka vyžaduje
 - ✓ Všechny vybrané činnosti musí být dokončeny (výchozí volba)
 - ✓ Jakákoli z vybraných činností musí být dokončena

Podmínka: Splnění jiných kurzů

- volba nastavuje, zda student pro absolvování kurzu musí nejprve dokončit jiný dostupný kurz

▼ **Podmínka: Splnění jiných kurzů**

Dostupné kurzy

Fakulta sociálních věd / Institut sociologických studií/Institute of Sociological S
 Fakulta sociálních věd / Decentralizace - region - identita
 Farmaceutická fakulta / Katedra sociální a klinické farmacie / Sociální farmacie
 Centrum pro otázky životního prostředí / JEM115 - Environmental Economics
 Pedagogická fakulta / Různé / Praxe / Proškolení studentů učitelství před ped
 Sdílená kurzu / Kurz informační gramotnosti

Poznámka: Aby se kurz objevil v tomto seznamu, musí v něm být nadefinovány podmínky jeho absolvování.

Podmínka vyžaduje Všechny vybrané kurzy musí být absolvovány

- Dostupné kurzy
 - aby se kurz objevil v seznamu v tomto seznamu, musí v něm být nadefinovány podmínky jeho absolvování
- Podmínka vyžaduje
 - ✓ Všechny vybrané kurzy musí být absolvovány (výchozí volba)
 - ✓ Jakýkoli z vybraných kurzů musí být absolvován

Podmínka: Datum

- lze nastavit datum, po jehož uplynutí se kurz studentům označí jako absolvovaný

▼ **Podmínka: Datum**

Povolit

Uživatel musí zůstat zapsán do 13 červen 2019

- po označení tlačítka „Povolit“ se odemkne nastavení data
- uživatel musí zůstat zapsán do – zde vyplníte Vámi zamýšlené datum

Podmínka: Doba zápisu

- volba nastavuje celkový počet dnů, během kterých musí být student v kurzu zapsán pro jeho absolvování

▼ **Podmínka: Doba zápisu**

Povolit

Uživatel musí zůstat zapsán po dobu

- po označení tlačítka „Povolit“ se odemkne nastavení zápisové doby
- Uživatel musí zůstat zapsán po dobu – zde vyplníte Vámi zamýšlenou dobu zápisu

Podmínka: Vyškrtnutí z kurzu

- aby se studentovi zobrazoval kurz jako absolvovaný, musí být z kurzu vyškrtnut

▼ **Podmínka: Vyškrtnutí z kurzu**

Povolit

- po označení tlačítka „Povolit“ v podmínkách zpřístupníte vyškrtnutí z kurzu

Podmínka: Známká v kurzu

- student kurz absolvuje tehdy, když získá alespoň mezní nastavenou známku

▼ **Podmínka: Známká kurzu**

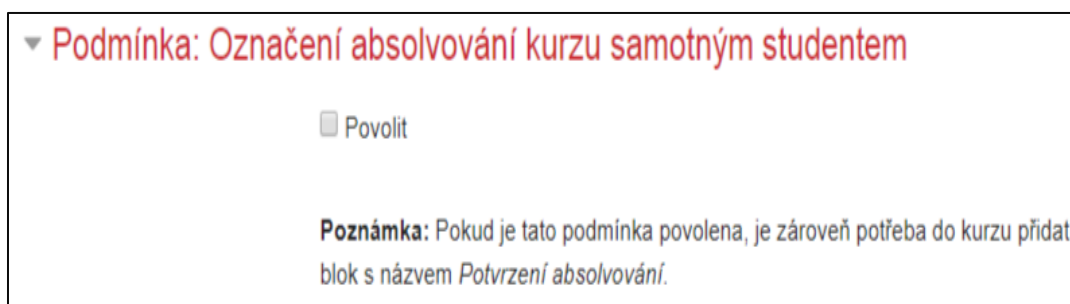
Povolit

Požadovaná známka kurzu

- po označení tlačítka „Povolit“ se odemkne nastavení požadované známky
- Požadovaná známka kurzu – zde vyplníte Vámi zamýšlenou známku

Podmínka: Označení absolvování kurzu samotným studentem

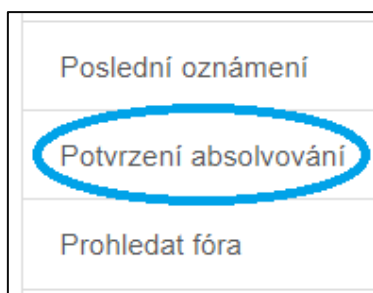
- student si sám označí kurz za splněný



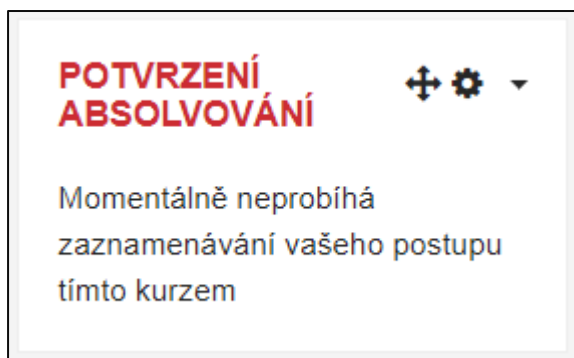
- po učitelově označení tlačítka „Povolit“ se odemkne nastavení podmínky označení absolvování kurzu samotným studentem
 - student si sám potvrdí absolvování kurzu prostřednictvím bloku *Potvrzení absolvování*
 - blok *Potvrzení absolvování* je učitelem nejprve nutné přidat do seznamu bloků
 - v kurzu zapnete „Režim úprav“ (viz. první strana **Absolvování kurzu**)
 - v levém sloupci na hlavní straně kurzu (v horní části se nalézá název Vašeho kurzu) kurzorem sjedte až do dolní části sloupce a klepněte na **Přidat blok**



- v okně *Přidat blok* vyberte volbu *Potvrzení absolvování*



- přidáný blok se Vám zobrazí v pravém hlavním sloupci v rozhraní kurzu



Podmínka: Označení absolvování kurzu jiným uživatelem

- můžete zvolit oprávněnou osobu/y, které označí kurz za absolvovaný

▼ **Podmínka: Označení absolvování kurzu jiným uživatelem**

- Manager
- Teacher
- Non-editing teacher
- Držitel klíče
- Učitel bez práva upravovat kopie 1
- Učitel bez práva upravovat kopie 2
- Učitel bez práva upravovat kopie 3
- mag

Poznámka: Aby se role objevila v tomto seznamu, musí mít přiděleno oprávnění *Ručně označovat absolvování kurzu* (moodle/course:markcomplete).

Podmínka vyžaduje

- přidat uživatelské role pro označení absolvování kurzu provedete označením příslušného čtverečku (Teacher – výchozí nastavení)
- Podmínka vyžaduje
 - ✓ Všechny vybrané role musí označit kurz jako absolvovaný (výchozí volba)
 - ✓ Jakákoli z vybraných rolí musí označit kurz jako absolvovaný

- po nastavení podmínek absolvování kurzu neopomeňte všechny změny potvrdit klepnutím na tlačítko **Uložit změny**, které se nachází ve spodní části prostředí *Nastavení podmínek absolvování kurzu*

Výchozí splnění činnosti

V této záložce naleznete celkový seznam vytvořených aktivit spolu s nastaveným sledování činností. Učitel může sledování činnosti změnit, stejně tak činnost nemusí být v celkovém plnění zahrnuta.

The screenshot shows the Moodle course settings page for 'Vzorový kurz'. The breadcrumb trail is: *Moje stránka / Moje kurzy / Knihovna UK / Podpora moodle / Vzorový kurz / Absolvování kurzu*. The main heading is 'Nastavení podmínek absolvování kurzu'. Below the heading are three tabs: 'Absolvování kurzu', 'Výchozí splnění činnosti' (highlighted with a blue circle), and 'Hromadná úprava plnění činností'.

- v horní části stránky klepněte na **Výchozí splnění činnosti**

The screenshot shows the 'Výchozí splnění činnosti' settings page. The breadcrumb trail is: *Absolvování kurzu / Výchozí splnění činnosti / Hromadná úprava plnění činností*. The main heading is 'Výchozí splnění činnosti'. Below the heading are three tabs: 'Absolvování kurzu', 'Výchozí splnění činnosti' (highlighted with a blue circle), and 'Hromadná úprava plnění činností'. The text below the tabs says 'Vyberte činnosti, které chcete hromadně upravovat.' Below this is a table with columns for activity type and tracking. The 'Upravit' button is highlighted with a blue circle.

<input type="checkbox"/>	Činnosti / Materiály	Sledování plnění
<input type="checkbox"/>	[[modulenameplural]]	<input checked="" type="checkbox"/> Ručně
<input checked="" type="checkbox"/>	Úkoly	Žádný
<input type="checkbox"/>	Knihy	Žádný
<input type="checkbox"/>	[[modulenameplural]]	<input checked="" type="checkbox"/> Ručně
<input type="checkbox"/>	Osvědčení	<input checked="" type="checkbox"/> Ručně
<input type="checkbox"/>	Chatování	<input checked="" type="checkbox"/> Ručně

- v záložce *Výchozí splnění činnosti* se Vám v levé části zobrazí činnosti / materiály a v pravé části jejich nastavené sledování plnění
- v případě, že chcete nastavené sledování plnění změnit (včetně požadavku na získání známky), nejdříve zaškrtněte konkrétní čtvereček u daného modulu (např. Úkoly) a následně klepněte na **Upravit**

Výchozí splnění činnosti

Absolvování kurzu
Výchozí splnění činnosti
Hromadná úprava plnění činností

Upravte akce, které chcete hromadně upravovat

Sledování plnění ? Nezobrazuj splnění činnosti

Požadovat zobrazení Student si musí zobrazit tuto činnost pro její splnění

Požadovat známku Student musí obdržet nějakou známku pro splnění této činnosti ?

Pro splnění této činnosti musí student odevzdat úkol

Očekávat splnění do ? 12 červen 2019 📅 Povolit

Uložit změny
Zrušit

Změny ovlivní následující činnosti/materiály **1**

📁 Úkoly

- Sledování plnění
 - ✓ Nezobrazuj splnění činnosti
 - ✓ Studenti mohou ručně označit činnost jako splněnou
 - ✓ Zobraz činnost jako splněnou, pokud jsou splněny podmínky
 - Požadovat zobrazení
 - Požadovat známku
 - Očekávat splnění do – po označení tlačítka „Povolit“ vyplňte časové údaje
- v dolní části nastavení se můžete ujistit, kterých činností / materiálů se budou změny týkat
 - po úpravách nastavení klepněte na **Uložit změny**

Hromadná úprava plnění činnosti

Vzorový kurz

Moje stránka / Moje kurzy / Knihovna UK / Podpora moodle / Vzorový kurz / Absolvování kurzu

Výchozí splnění činnosti

Absolvování kurzu Výchozí splnění činnosti **Hromadná úprava plnění činnosti**

- v horní části stránky klepněte na **Hromadná úprava plnění činnosti**

Hromadná úprava plnění činností

Absolvování kurzu Výchozí splnění činnosti **Hromadná úprava plnění činností**

Vyberte činnosti, které chcete hromadně upravovat.

Upravit

<input type="checkbox"/> Činnosti / Materiály	Sledování plnění
<input type="checkbox"/> Úvod	
<input type="checkbox"/> Oznámení	Žádný
<input type="checkbox"/> Téma 1	
<input type="checkbox"/> Úvodní test	<input checked="" type="checkbox"/> S podmínkami Student musí obdržet nějakou známku pro splnění této činnosti
<input type="checkbox"/> Téma 2	
<input type="checkbox"/> Přednáška	<input checked="" type="checkbox"/> Ručně
<input type="checkbox"/> Téma 3	
<input type="checkbox"/> Slovník	<input checked="" type="checkbox"/> Ručně
<input checked="" type="checkbox"/> Téma 4	
<input checked="" type="checkbox"/> A	<input checked="" type="checkbox"/> Ručně
<input checked="" type="checkbox"/> Stream	<input checked="" type="checkbox"/> Ručně
<input checked="" type="checkbox"/> Slovník	<input checked="" type="checkbox"/> Ručně
<input checked="" type="checkbox"/> Úkol 1	Žádný

- v záložce *Hromadná úprava plnění činností* se Vám v levé části zobrazí činnosti / materiály a v pravé části jejich nastavené sledování plnění
- v případě že chcete nastavené sledování plnění hromadně změnit, zaškrtněte například název celé kapitoly (viz. Téma 4) – automaticky se označí všechny činnosti / materiály v něm obsažené
- klepněte na **Upravit**

Hromadná úprava plnění činností

Absolvování kurzu
Výchozí splnění činnosti
Hromadná úprava plnění činností

Upravte akce, které chcete hromadně upravovat

Sledování plnění ? Nezobrazuj splnění činnosti

Požadovat zobrazení Student si musí zobrazit tuto činnost pro její splnění

Očekávat splnění ? 14 červen 2019 📅 Povolit do

Některá nastavení specifická pro **Úkol Turnitin 2, Slovník, Úkol** jsou skrytá. Chcete-li je zobrazit, zrušte výběr dalších činností

Uložit změny
Zrušit

Změny ovlivní následující činnosti/materiály **4**

- A
- Stream
- Slovník
- Úkol 1

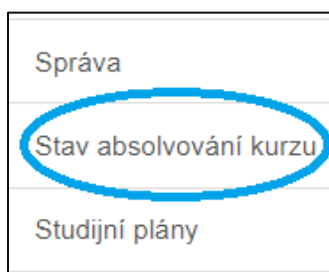
- Sledování plnění
 - ✓ Nezobrazuj splnění činnosti
 - ✓ Studenti mohou ručně označit činnost jako splněnou
 - ✓ Zobraz činnost jako splněnou, pokud jsou splněny podmínky
- Požadovat zobrazení
- Očekávat splnění do – po označení tlačítka „Povolit“ vyplňte časové údaje

- pozn. v dolní části nastavení se můžete ujistit, kterých činností / materiálů se změny budou týkat
- po úpravách nastavení klepněte na **Uložit změny**

Stav absolvování kurzu

Do kurzu můžete přidat blok **Stav absolvování kurzu**, ve kterém si student může zkontrolovat jeho aktuální stav splněných podmínek nutných k absolvování kurzu.

- při zapnutém „Režimu úprav“ a po rozkliknutí možnosti „Přidat blok“ vyberte **Stav absolvování kurzu** (viz. Návod – Bloky)



- nově přidáný blok naleznete v pravém sloupci na stránce Vašeho kurzu

1) Náhled z pozice studenta

STAV ABSOLVOVÁNÍ KURZU

Stav: Splněno

Všechny podmínky musí být splněny:

Vyžadované podmínky	Stav
Doba zápisu	0 ze 30
Splněné činnosti	7 z 7

[Více podrobností](#)

- v bloku se nacházejí sumarizované informace o vyžadovaných podmínkách a splněných činnostech
- pro zobrazení podrobnějších informací klepněte na **Více podrobností**

Ukázkový kurz - školení Moodle jaro 2019 - Skupina 2: Podrobnosti o absolvování kurzu

[Moje stránka](#) / Podrobnosti o absolvování kurzu

Zobrazený uživatel Petr []

Stav Splněno

Vyžadováno Všechny podmínky musí být splněny

Skupina podmínek	Podmínky	Požadavek	Stav	Splněno	Datum ukončení
Splněné činnosti	Test 1 E-learning a administrace kurzu	Dosažení známky	Ano		16. duben 2019
(splnění všech podmínek vyžadováno)	Test 2 - Studijní materiály	Zobrazení test	Ano		16. duben 2019
	Test 4 Sběr a hodnocení práce studentů	Student sám musí označit jako splněné	Ano		17. duben 2019
	Test 5 Rozvíjení spolupráce studentů	Student sám musí označit jako splněné	Ano		17. duben 2019
	Test 6 Testování v Moodle	Student sám musí označit jako splněné	Ano		17. duben 2019
	Test Závěrečný	Zobrazení test, Dosažení známky	Ano		17. duben 2019
		Návrhy, náměty, připomínky		Ano	
Období po zápisu	Zůstávají zapsaní v určitém časovém intervalu	30 dní	102 dní	Ano	16. duben 2019

[Návrat do kurzu](#)

- na stránce se Vám zobrazí podrobné informace o stavu plnění požadovaných podmínek pro absolvování kurzu (v náhledu vidíme, zda student splnil všechny požadované podmínky)
- student si může zobrazit dosažené výsledky jednotlivých splněných činností
- po ukončení kontroly klepněte na **Návrat do kurzu**

2) Náhled z pozice učitele

STAV ABSOLVOVÁNÍ KURZU

Momentálně neprobíhá
zaznamenávání vašeho postupu
tímto kurzem

Zobrazit přehled kurzu

- pro zobrazení podrobnějších informací klepněte na **Zobrazit přehled kurzu**

Skupina podmínek		Činnosti							Dnů	Kurz
Způsob vyhodnocení podmínek		Vše							-	Vše
Podmínky		Test 1 E-learning a ...	Test 2 - Studijní materiály	Test 4 Sběr a hodnocení ...	Test 5 Rozvíjení spolupráce...	Test 6 Testování v Moodle	Test Závěrečný	Návrhy, náměty, připomínky	30 dní	Absolvování kurzu
Křestní jméno / Příjmení	E-mailová adresa									
Petr [redacted]	[redacted]									
Jan [redacted]	[redacted]									
Ladislava [redacted]	[redacted]			<input type="checkbox"/>	<input type="checkbox"/>	<input type="checkbox"/>	<input type="checkbox"/>	<input type="checkbox"/>		<input type="checkbox"/>

(vrchní náhled Zobrazení přehledu kurzu)

- zobrazí se Vám účastníci a s nimi přehled o plnění požadovaných aktivit nutných k absolvování kurzu
 - v případě úspěšného vykonání všech podmínek se automaticky označí Absolvování kurzu jako splněné
- klepnutím na symbol jednotlivé ikony umístěné pod názvem činnosti se Vám zobrazí výsledky dané aktivity

Dajana		<input checked="" type="checkbox"/>	<input checked="" type="checkbox"/>	<input checked="" type="checkbox"/>	<input checked="" type="checkbox"/>	<input checked="" type="checkbox"/>	<input checked="" type="checkbox"/>	<input checked="" type="checkbox"/>	<input checked="" type="checkbox"/>	<input checked="" type="checkbox"/>
Josef		<input checked="" type="checkbox"/>	<input checked="" type="checkbox"/>	<input checked="" type="checkbox"/>	<input checked="" type="checkbox"/>	<input checked="" type="checkbox"/>	<input checked="" type="checkbox"/>	<input checked="" type="checkbox"/>	<input checked="" type="checkbox"/>	<input checked="" type="checkbox"/>
Jan		<input checked="" type="checkbox"/>	<input checked="" type="checkbox"/>	<input type="checkbox"/>	<input type="checkbox"/>	<input type="checkbox"/>	<input checked="" type="checkbox"/>	<input type="checkbox"/>	<input checked="" type="checkbox"/>	<input type="checkbox"/>
Adam		<input checked="" type="checkbox"/>	<input checked="" type="checkbox"/>	<input checked="" type="checkbox"/>	<input checked="" type="checkbox"/>	<input checked="" type="checkbox"/>	<input checked="" type="checkbox"/>	<input checked="" type="checkbox"/>	<input checked="" type="checkbox"/>	<input checked="" type="checkbox"/>

Křestní jm... **Vše**

A Á B C Č D Ď E É Ě F G H CH I Í J K L M N Ň O Ó P Q R Ř S Š T Ť U
 Ú ů V W X Y Ý Z Ž

Příjmení **Vše**

A Á B C Č D Ď E É Ě F G H CH I Í J K L M N Ň O Ó P Q R Ř S Š T Ť U
 Ú ů V W X Y Ý Z Ž

[Stáhnout v CSV formátu \(UTF-8\)](#)
[Stáhnout ve formátu CSV \(kompatibilní s Excelem\)](#)

(spodní náhled Zobrazení přehledu kurzu)

- uživatelské výsledky lze stáhnout do Vašeho zařízení:
 - ✓ Stáhnout v CSV formátu (UTF-8)
 - ✓ Stáhnout ve formátu CSV (kompatibilní s Excelem)