

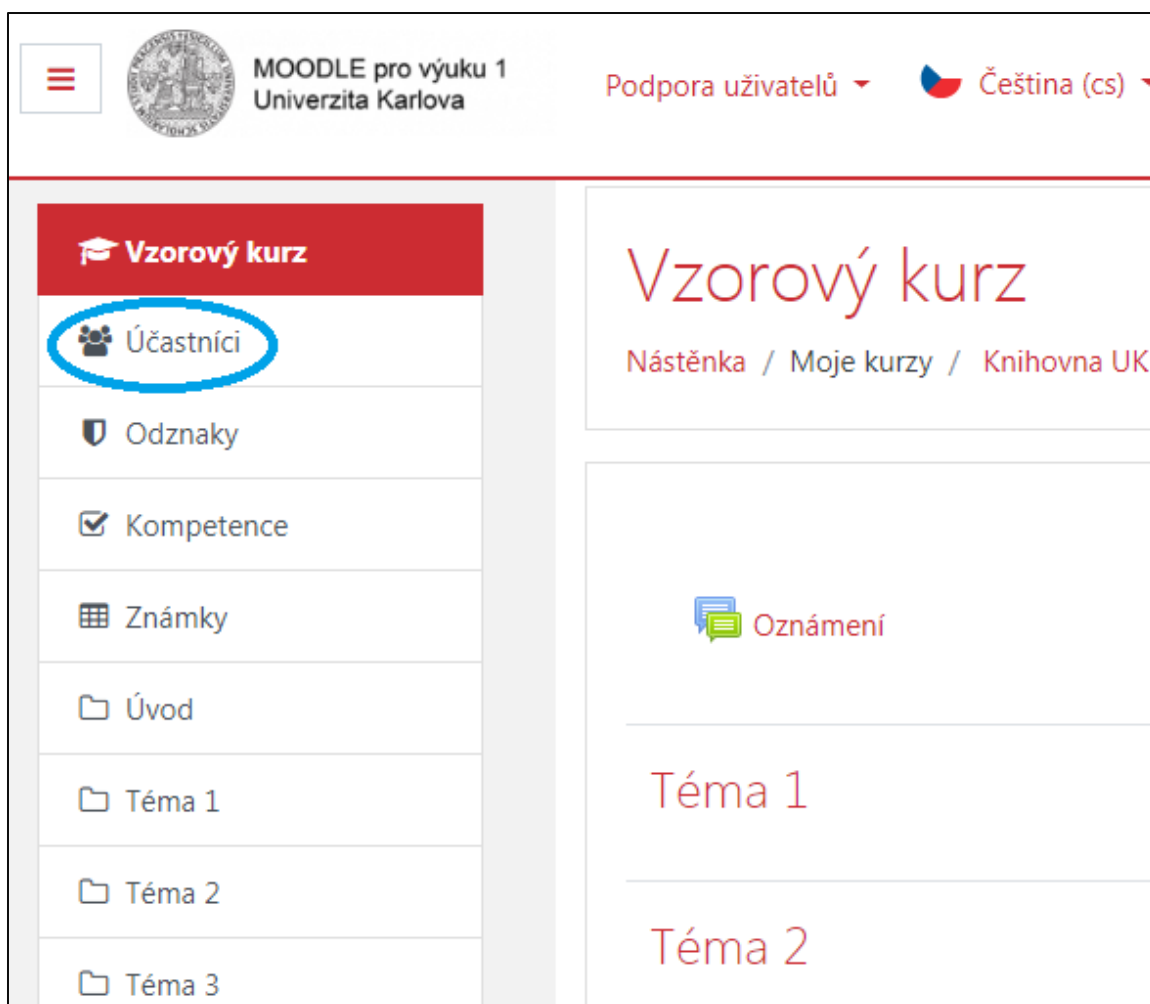
## Uživatelé v kurzu

### 1. Ruční zápis do kurzu

Tuto metodu použijete v případě, že chcete přiřadit ručně do kurzu uživatele s nějakou rolí (nejčastěji učitel či student). Uživatele, kterého chcete takto do kurzu přiřadit, budete vyhledávat pomocí e-mailové adresy, přičemž musí být v seznamu uživatelů Moodle konkrétní instalace (např. na dl1.cuni.cz), kde se nacházíte, tedy musel se do této instalace alespoň jednou přihlásit.

Jak na to:

- v prostředí kurzu klepněte v hlavní nabídce vlevo na volbu **Účastníci**



The screenshot shows the Moodle course interface for 'Vzorový kurz' (Sample course) at 'MOODLE pro výuku 1 Univerzita Karlova'. The top navigation bar includes a menu icon, the university logo, the course name, 'Podpora uživatelů' (User support), and the language 'Čeština (cs)'. The left sidebar contains a list of course navigation items: 'Vzorový kurz', 'Účastníci' (highlighted with a blue circle), 'Odznaky' (Badges), 'Kompetence' (Competencies), 'Známky' (Grades), 'Úvod' (Introduction), 'Téma 1' (Topic 1), 'Téma 2' (Topic 2), and 'Téma 3' (Topic 3). The main content area displays the course title 'Vzorový kurz', a breadcrumb trail 'Nástěnka / Moje kurzy / Knihovna UK', an 'Oznámení' (Announcement) section, and two topic sections labeled 'Téma 1' and 'Téma 2'.

- v tuto chvíli je možné vybrat ze dvou možností
  - a) klepněte na volbu **Zapsat uživatele**

# Vzorový kurz

Nástěnka / Moje kurzy / Knihovna UK / Vzorový kurz / Účastníci

## Účastníci

Nebyly použity žádné filtry

Vyhledejte klíčové slovo nebo vyberte filtr ▼

Zapsat uživatele

Počet účastníků: 0

Křestní jméno

Vše A Á B C Č D Ď E É Ě F G H CH I Í J K L M N Ň O Ó P Q R Ř S Š T Ť U

Ú ů V W X Y Ý Z Ž

Příjmení

Vše A Á B C Č D Ď E É Ě F G H CH I Í J K L M N Ň O Ó P Q R Ř S Š T Ť U

Ú ů V W X Y Ý Z Ž

Nic k zobrazení

Vybrat vše Odznačit vše S vybranými uživateli... Vyberte...

Zapsat uživatele

- v části **Hledat** zadejte jméno účastníka a následně jej vyberte, v části **Přidělená role** zvolte roli, kterou chcete uživateli přiřadit
- Vaše volby potvrdíte klepnutím na **Zapište vybrané uživatele a globální skupiny**

### Zapsat uživatele

**Volby zápisu**

Vyberte uživatele Žádná volba  
Hledat ▼

Vyberte globální skupiny Žádná volba  
Hledat ▼

Přidělená role Teacher

[Zobrazit více ...](#)

[Zapište vybrané uživatele a globální skupiny](#) [Zrušit](#)

- na stránce se Vám zobrazí přehled zapsaných účastníků

## Vzorový kurz

[Nástěnka](#) / [Moje kurzy](#) / [Knihovna UK](#) / [Vzorový kurz](#) / [Účastníci](#)

### Účastníci

Nebyly použity žádné filtry

Vyhledejte klíčové slovo nebo vyberte filtr

Počet účastníků: 1

Křestní jméno  
Vše A Á B C Č D ě E É ě F G H CH I Í J K L M N Ň O Ó P Q R Ř S Š T ť U  
Ú Ú V W X Y Ý Z Ž

Příjmení  
Vše A Á B C Č D ě E É ě F G H CH I Í J K L M N Ň O Ó P Q R Ř S Š T ť U  
Ú Ú V W X Y Ý Z Ž

Výběr	Křestní jméno	Příjmení	E-mailová adresa	Role	Skupiny	Poslední přístup do kurzu	Stav
<input type="checkbox"/>	Tomáš			Student	Žádné skupiny	nyní	Aktivní

Vybrat vše Odznačit vše S vybranými uživateli... Vyberte...

Zapsat uživatele

b) vpravo klepněte na ikonku „ozubeného kolečka“

## Vzorový kurz

[Nástěnka](#) / [Moje kurzy](#) / [Knihovna UK](#) / [Vzorový kurz](#) / [Účastníci](#)

### Účastníci

Nebyly použity žádné filtry

Vyhledejte klíčové slovo nebo vyberte filtr

Počet účastníků: 0

Křestní jméno  
Vše A Á B C Č D ě E É ě F G H CH I Í J K L M N Ň O Ó P Q R Ř S Š T ť U  
Ú Ú V W X Y Ý Z Ž

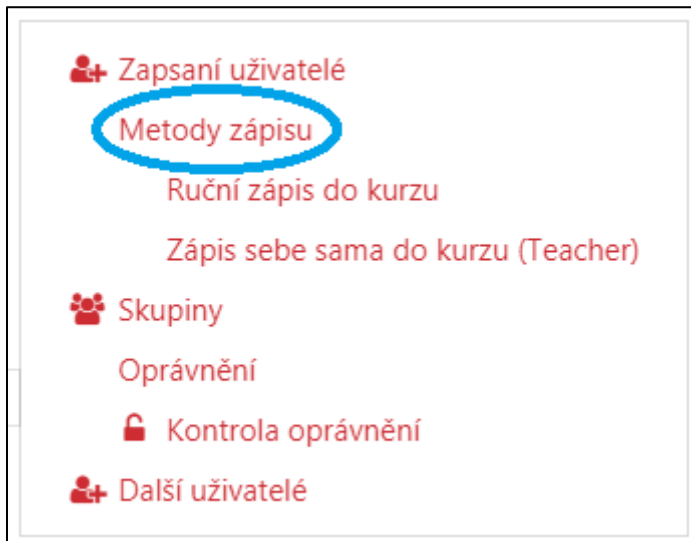
Příjmení  
Vše A Á B C Č D ě E É ě F G H CH I Í J K L M N Ň O Ó P Q R Ř S Š T ť U  
Ú Ú V W X Y Ý Z Ž

Nic k zobrazení

Vybrat vše Odznačit vše S vybranými uživateli... Vyberte...

Zapsat uživatele

- klepněte na volbu **Metody zápisu**



- na hlavní stránce se Vám objeví možnosti tohoto nástroje, u metody *Ruční zápis do kurzu* klepněte na ikonku „panáčka se znaménkem +“ (**Zapsat uživatele**)

Vzorový kurz

Nástěnka / Moje kurzy / Knihovna UK / Vzorový kurz / Uživatelé / Metody zápisu

### Metody zápisu

Název	Uživatelé	Nahoru/Dolů	Upravit
<u>Ruční zápis do kurzu</u>	0	↓	🗑️ 👁️ 👤⊕ ⚙️
Přístup pro hosty	0	↑ ↓	🗑️ 👁️ ⚙️
Zápis sebe sama do kurzu (Teacher)	0	↑	🗑️ 👁️ ⚙️

Přidat metodu

- v části **Přidělená role** zvolte roli, kterou chcete uživateli přiřadit, v části **Hledat** zadejte jméno účastníka, následně jej vyberte v okně *Nezapsaní uživatelé* a klepněte na **Přidat**, zapsaný uživatel se objeví v okně *Zapsaní uživatelé*

## Ruční zápis do kurzu

Zapsaní uživatelé

Žádný

Hledat  Vycištít

**Možnosti hledání** ▶

→ Přidat

Přidělená role

Teacher

Trvání platnosti zápisu

Neomezeno

Začíná od

Dnes (7.08.19)

Odstranit ▶

Nezapsaní uživatelé

Prilíš mnoho uživatelů (77558) pro zobrazení. Prosím, použijte vyhledávání

Hledat  Vycištít

- zapsané uživatele si můžete zkontrolovat klepnutím v hlavní nabídce vlevo na volbu **Účastníci**

Vzorový kurz

**Účastníci**

Odznaky

Kompetence

Známky

Úvod

Téma 1

Téma 2

Téma 3

## Vzorový kurz

Nástěnka / Moje kurzy / Knihovna UK / Vzorový kurz / Účastníci / Uživatelé / Zapsaní uživatelé

### Ruční zápis do kurzu

Zapsaní uživatelé

**Zapsaní uživatelé (1)**

Tomáš [REDACTED]

→ Přidat

- na stránce se Vám zobrazí přehled zapsaných účastníků

# Vzorový kurz

Nástěnka / Moje kurzy / Knihovna UK / Vzorový kurz / Účastníci

## Účastníci

Nebyly použity žádné filtry

Zapsat uživatele

Vyhledejte klíčové slovo nebo vyberte filtr

Počet účastníků: 1

Křestní jméno

Vše A Á B C Č D Ď E É Ě F G H CH I Í J K L M N Ň O Ó P Q R Ř S Š T Ť U


Ú Ů V W X Y Ý Z Ž

Příjmení

Vše A Á B C Č D Ď E É Ě F G H CH I Í J K L M N Ň O Ó P Q R Ř S Š T Ť U

Ú Ů V W X Y Ý Z Ž

Výběr Křestní jméno / Příjmení E-mailová adresa Role Skupiny Poslední přístup do kurzu Stav

<input type="checkbox"/>	 Tomáš		Student	Žádné skupiny	nyní	Aktivní
--------------------------	--	--	---------	---------------	------	---------

Vybrat vše

Odznačit vše


S vybranými uživateli...

Vyberte...


Zapsat uživatele

- u každého zapsaného účastníka můžete upravit nastavení zápisu







### a) Přiřazení role pro uživatele

<input type="checkbox"/>	 Tomáš		Student	Žádné skupiny	nyní	Aktivní
--------------------------	---	--	---------	---------------	------	---------







### b) Upravit skupiny pro uživatele

<input type="checkbox"/>	 Tomáš		Student	Žádné skupiny	nyní	Aktivní
--------------------------	---	--	---------	---------------	------	---------




c) Ruční zápis do kurzu

Výběr	Křestní jméno ^ / Příjmení	E-mailová adresa	Role	Skupiny	Poslední přístup do kurzu	Stav
<input type="checkbox"/>	 Tomáš [redacted]	[redacted]	Student 	Žádné skupiny 	nyní	Aktivní   

d) Upravit zápis

Výběr	Křestní jméno ^ / Příjmení	E-mailová adresa	Role	Skupiny	Poslední přístup do kurzu	Stav
<input type="checkbox"/>	 Tomáš [redacted]	[redacted]	Student 	Žádné skupiny 	nyní	Aktivní   

e) Vyškrtnout

Výběr	Křestní jméno ^ / Příjmení	E-mailová adresa	Role	Skupiny	Poslední přístup do kurzu	Stav
<input type="checkbox"/>	 Tomáš [redacted]	[redacted]	Student 	Žádné skupiny 	nyní	Aktivní 